

# ABERTURAS E BAIXAS DE EMPRESAS NO PARANÁ

PAINEL MENSAL  
OUTUBRO/2023

 **JUCEPAR**  
JUNTA COMERCIAL DO PARANÁ

 **PARANÁ**  
GOVERNO DO ESTADO  
SECRETARIA DA INDÚSTRIA,  
COMÉRCIO E SERVIÇOS

# ABERTURAS E BAIXAS DE EMPRESAS NO PARANÁ - 2023



## EMPRESAS ABERTAS NO ESTADO - 2022/2023

**PERÍODO: janeiro a outubro/2023**

MEI's inclusos

**2023: 241.594**

**2022: 233.553**

**AUMENTO DE**

**3,44%**

Em relação ao mesmo período do ano anterior

## EMPRESAS BAIXADAS NO ESTADO - 2022/2023

**PERÍODO: janeiro a outubro/2023**

MEI's inclusos

**2023: 128.663**

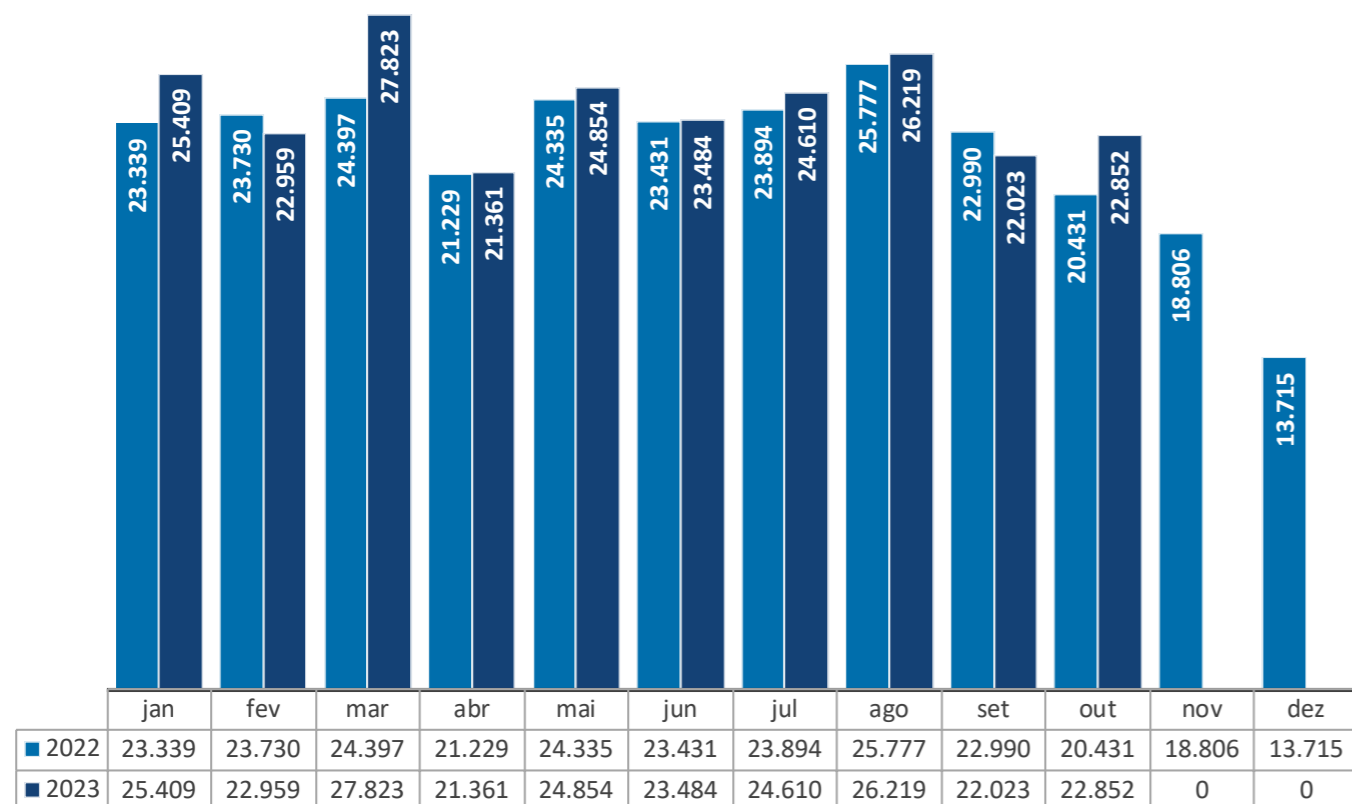
**2022: 100.843**

**AUMENTO DE**

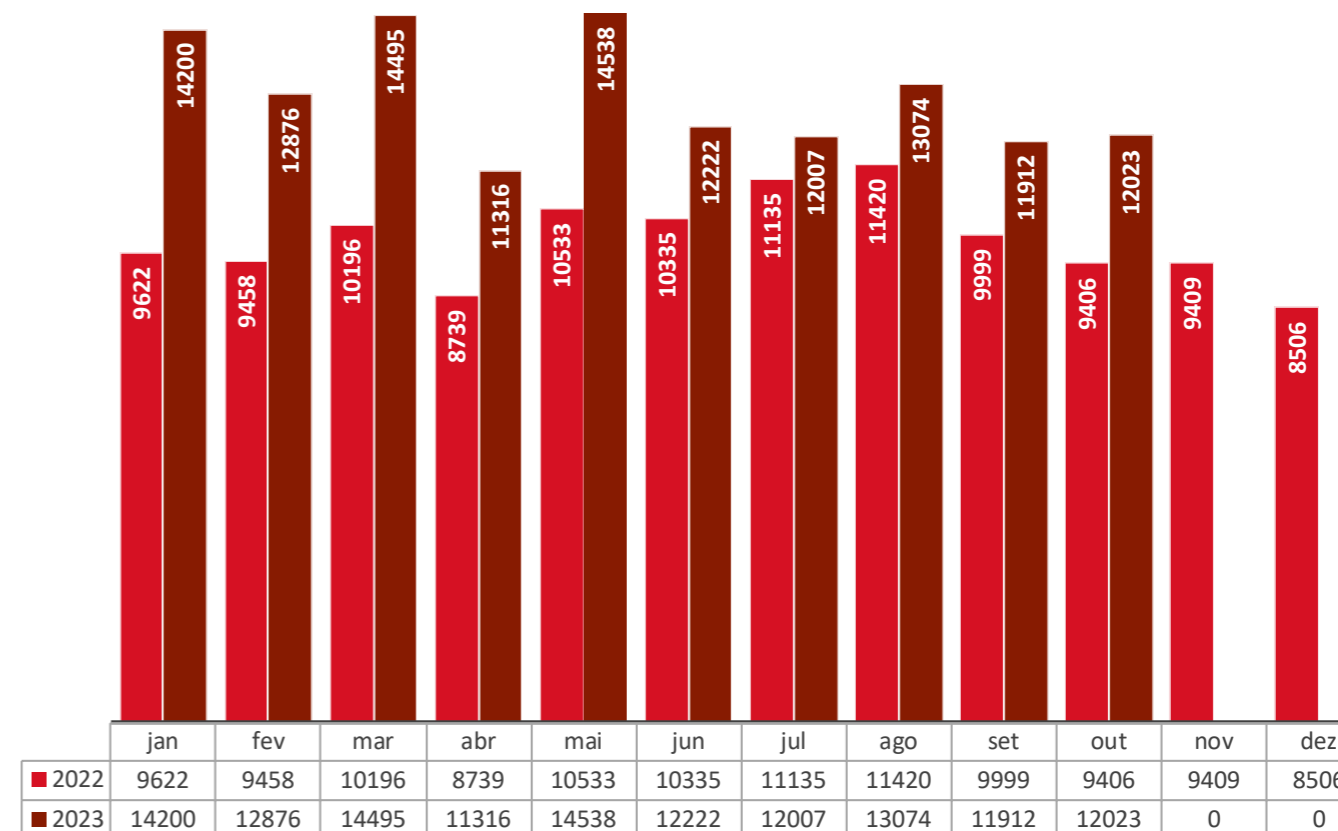
**27,59%**

Em relação ao mesmo período do ano anterior

### ABERTURAS DE EMPRESAS



### BAIXA DE EMPRESAS



## ABERTURAS DE EMPRESAS - 2023 (POR NATUREZA JURÍDICA)

PERÍODO: janeiro a outubro/2023		
MEI	180.447	74,69%
LTDA	55.299	22,89%
Empresário	4.948	2,05%
S/A (fechada)	527	0,22%
Cooperativa	177	0,07%
S/A (aberta)	93	0,04%
Consórcio	75	0,03%
Outros Tipos *	28	0,01%
<b>TOTAL</b>	<b>241.594</b>	

\* Inclui: Empresa Pública; Estabelecimento, no Brasil, de Empresa Binacional Argentino-Brasileira; Estabelecimento, no Brasil, de Sociedade Estrangeira; Sociedade de Economia Mista; Sociedade Empresária em Nome Coletivo

## BAIXAS DE EMPRESAS - 2023 (POR NATUREZA JURÍDICA)

PERÍODO: janeiro a outubro/2023		
MEI	95.789	74,45%
LTDA	22.519	17,50%
Empresário	9.969	7,75%
S/A (fechada)	255	0,20%
Cooperativa	43	0,03%
S/A (aberta)	46	0,04%
Consórcio	23	0,02%
Outros Tipos *	19	0,01%
<b>TOTAL</b>	<b>128.663</b>	

# QUANTITATIVO DE EMPRESAS - 2023

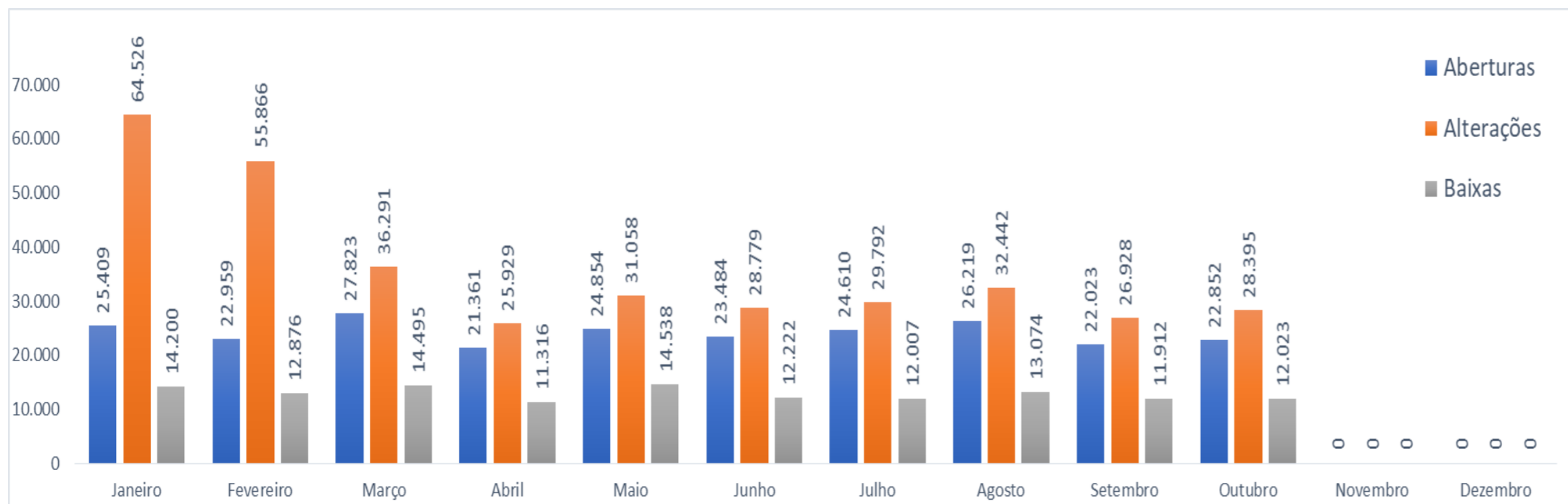
Fonte: Receita Federal



Município Selecionado	ESTADO			Qtd Empresas Ativas	
BASE DE DADOS DA RECEITA FEDERAL DO BRASIL 	<b>Qtd Empresas Baixadas</b>	<b>Qtd Empresas Outras Sit.</b>	<b>TOTAL DE EMPRESAS</b>	<b>Matriz</b>	<b>1.635.855</b>
	Matriz <b>1.650.893</b>	Matriz <b>458.725</b>	Matriz <b>3.745.473</b>	<b>Filiais</b>	<b>77.329</b>
	Filiais <b>101.083</b>	Filiais <b>14.970</b>	Filiais <b>193.382</b>	<b>Total</b>	<b>1.713.184</b>
	<b>Total</b> <b>1.751.976</b>	<b>Total</b> <b>473.695</b>	<b>Total</b> <b>3.938.855</b>		

## MOVIMENTAÇÃO DE PROCESSOS EM 2023 - EMPRESA FÁCIL/JUCEPAR

TIPO /MÊS	JAN	FEV	MAR	ABR	MAI	JUN	JUL	AGO	SET	OUT	NOV	DEZ	TOTAL
<b>ABERTURAS</b>	25.409	22.959	27.823	21.361	24.854	23.484	24.610	26.219	22.023	22.852	0	0	241.594
<b>ALTERAÇÕES</b>	64.526	55.866	36.291	25.929	31.058	28.779	29.792	32.442	26.928	28.395	0	0	360.006
<b>BAIXAS</b>	14.200	12.876	14.495	11.316	14.538	12.222	12.007	13.074	11.912	12.023	0	0	128.663
<b>TOTAL</b>	<b>104.135</b>	<b>91.701</b>	<b>78.609</b>	<b>58.606</b>	<b>70.450</b>	<b>64.485</b>	<b>66.409</b>	<b>71.735</b>	<b>60.863</b>	<b>63.270</b>	<b>0</b>	<b>0</b>	<b>730.263</b>



## SALDO DE EMPRESAS EM 2023

ESTADO	Quantidade
<b>EMPRESAS ABERTAS</b>	<b>241.594</b>
<b>EMPRESAS ALTERADAS</b>	<b>360.006</b>
<b>EMPRESAS BAIXADAS</b>	<b>128.663</b>
<b>SALDO DE EMPRESAS (ABERTURAS - BAIXAS)</b>	<b>112.931</b>

# SALDO DE EMPRESAS - OUTUBRO DE 2023

## PERÍODO: janeiro a outubro/2023

MEI's inclusos

Aberturas (Constituições de empresas) **241.594**

Baixas (Extinções de empresas) **128.663**

Saldo Empresas em 2023 **112.931**

## PERÍODO: janeiro a outubro/2022

ABERTURAS (Constituições de empresas) 233.553

Encerramento (Baixas de Empresas) 100.843

Saldo Empresas em 2022 132.710

RESULTADO INFERIOR EM **-14,90%**

Em relação ao mesmo período do ano anterior

## ABERTURAS X BAIXAS DE EMPRESAS - 2023

