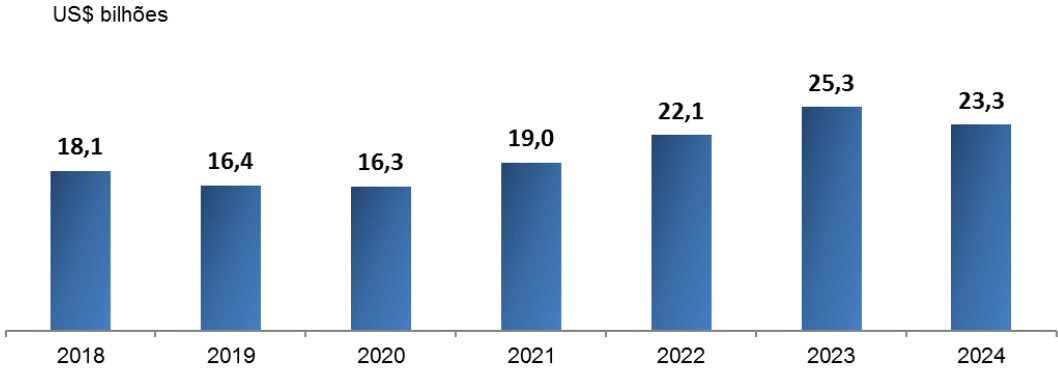
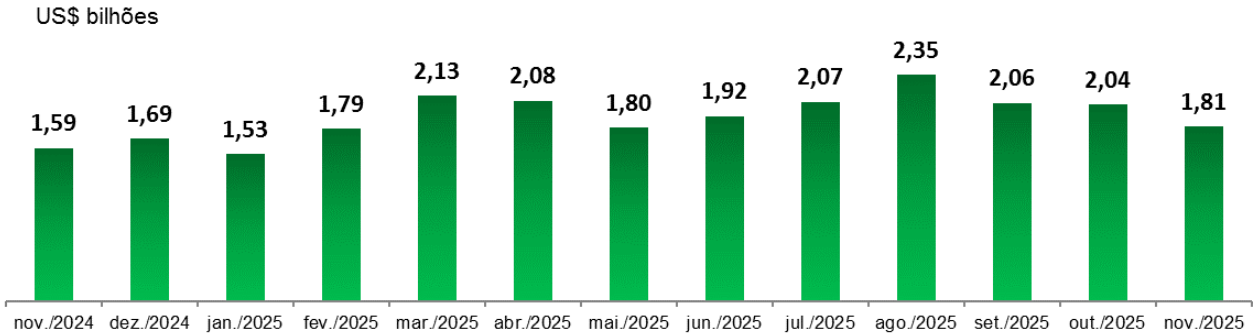


EXPORTAÇÕES TOTAIS DO PARANÁ - 2018-2024



FONTE: MDIC-SECEX

EXPORTAÇÕES MENSAIS DO PARANÁ - 2024-2025



FONTE: MDIC-SECEX

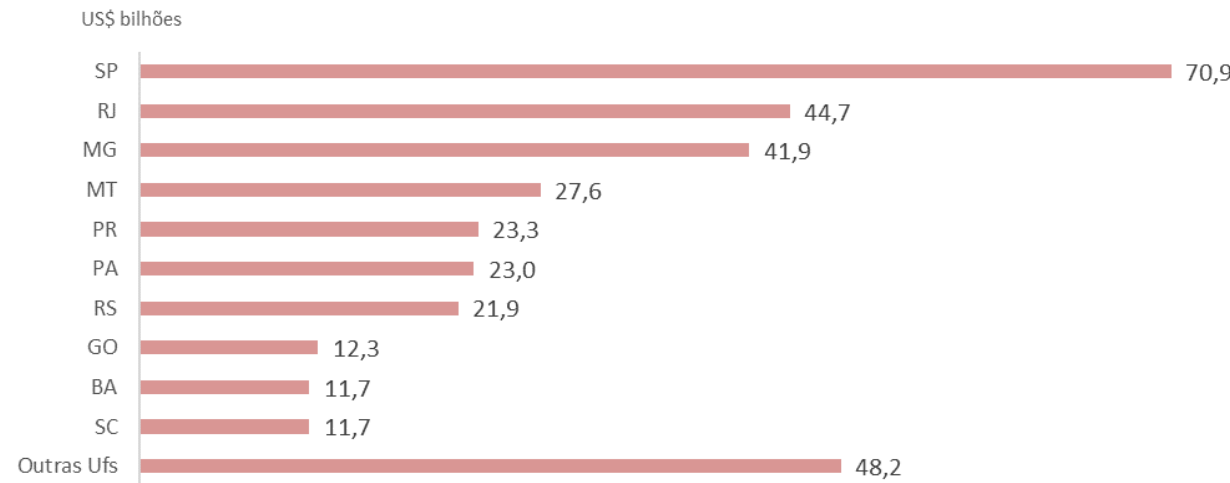
EXPORTAÇÕES PARANAENSES, SEGUNDO PRINCIPAIS PRODUTOS – JANEIRO A NOVEMBRO 2024-2025

PRODUTO	JANEIRO A NOVEMBRO DE 2024		JANEIRO A NOVEMBRO DE 2025		VAR. (%)
	US\$	Part. (%)	US\$	Part. (%)	
Soja em grão	5.204.653.312	24,0	4.300.693.955	19,9	-17,4
Carne de frango "in natura"	3.550.304.609	16,4	3.216.719.209	14,9	-9,4
Farelo de soja	1.407.985.592	6,5	1.140.636.084	5,3	-19,0
Açúcar bruto	1.159.681.211	5,4	1.022.916.615	4,7	-11,8
Cereais	477.940.440	2,2	999.690.838	4,6	109,2
Automóveis	572.702.769	2,6	784.960.971	3,6	37,1
Papel	762.607.576	3,5	762.741.408	3,5	0,0
Carne suína "in natura"	370.316.101	1,7	522.823.285	2,4	41,2
Celulose	542.187.068	2,5	521.386.835	2,4	-3,8
Madeira compensada ou contraplacada	522.415.456	2,4	475.094.935	2,2	-9,1
Demais produtos	7.088.736.817	32,7	7.834.905.422	36,3	-0,8
Total	21.659.530.951	100,0	21.582.569.557	100,0	-0,4

FONTE: MDIC-SECEX

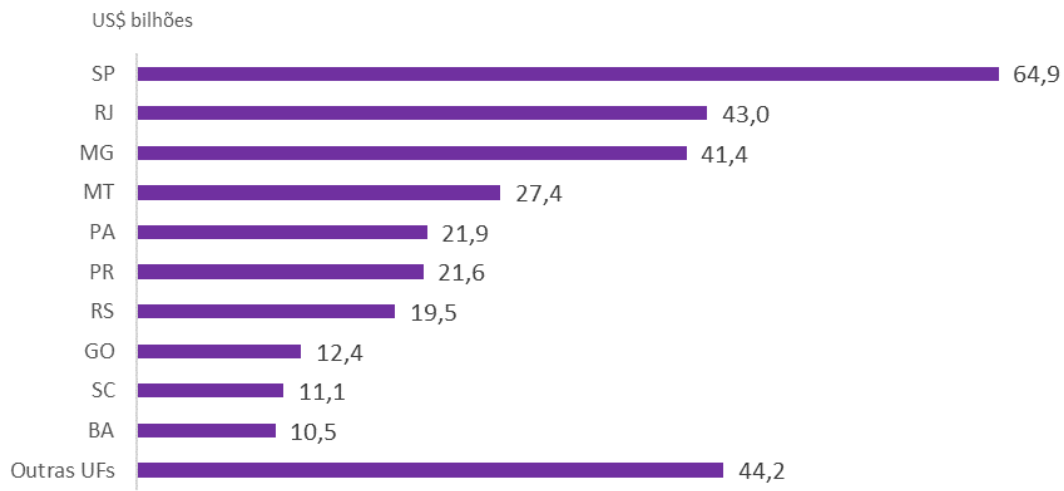
NOTA: Elaboração do IPARDES.

PRINCIPAIS UFs EXPORTADORAS - ANO DE 2024



FONTE: MDIC-SECEX

PRINCIPAIS UFs EXPORTADORAS - JANEIRO A NOVEMBRO DE 2025



FONTE: MDIC-SECEX

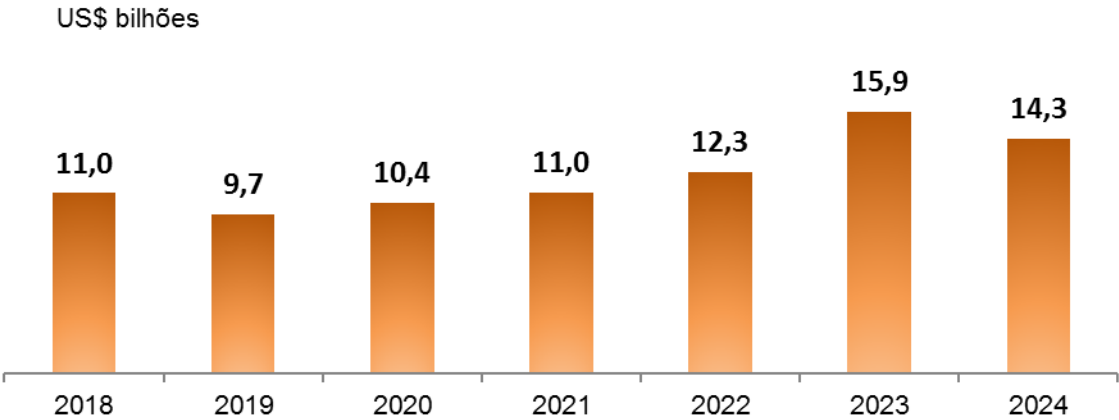
EXPORTAÇÕES DO PARANÁ, SEGUNDO PRINCIPAIS PAÍSES DE DESTINO – JANEIRO A NOVEMBRO 2024-2025

PAÍS	JANEIRO A NOVEMBRO DE 2024		JANEIRO A NOVEMBRO DE 2025		VAR. (%)
	Valor (US\$ FOB)	Part. (%)	Valor (US\$ FOB)	Part. (%)	
China	5.601.975.224	25,9	4.917.219.856	22,8	-12,2
Argentina	1.082.103.656	5,0	1.725.434.374	8,0	59,5
Estados Unidos	1.438.330.777	6,6	1.111.617.647	5,2	-22,7
México	951.603.236	4,4	837.451.882	3,9	-12,0
Irã	467.874.959	2,2	691.002.214	3,2	47,7
Paraguai	579.058.973	2,7	616.708.580	2,9	6,5
Chile	565.720.379	2,6	580.583.721	2,7	2,6
Peru	483.081.216	2,2	527.202.670	2,4	9,1
Índia	383.702.552	1,8	521.405.235	2,4	35,9
Emirados Árabes Unidos	527.003.598	2,4	512.249.936	2,4	-2,8
Outros países de destino	9.579.076.381	44,2	9.541.693.442	44,2	-0,4
TOTAL	21.659.530.951	100,0	21.582.569.557	100,0	-0,4

FONTE: MDIC-SECEX

NOTA: Elaboração do IPARDES.

EXPORTAÇÕES PARANAENSES DE ALIMENTOS - 2018-2024



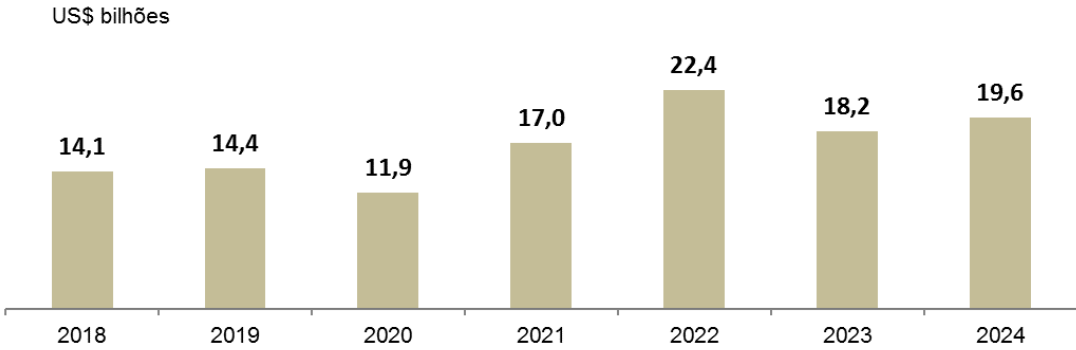
FONTE: MDIC-SECEX  
NOTA: Elaboração do IPARDES.

EXPORTAÇÕES PARANAENSES DE ALIMENTOS, SEGUNDO PRINCIPAIS PRODUTOS – JANEIRO A NOVEMBRO 2024-2025

PRODUTO	EXPORTAÇÃO (US\$)		Variação (%)
	Janeiro a Novembro de 2024	Janeiro a Novembro de 2025	
Soja em grão	5.204.653.312	4.300.693.955	-17,4
Carne de frango "in natura"	3.550.304.609	3.216.719.209	-9,4
Farelo de soja	1.407.985.592	1.140.636.084	-19,0
Açúcar bruto	1.159.681.211	1.022.916.615	-11,8
Cereais	477.940.440	999.690.838	109,2
Carne suína "in natura"	370.316.101	522.823.285	41,2
Óleo de soja bruto	327.835.053	439.114.871	33,9
Café solúvel	287.409.342	378.676.495	31,8
Carne bovina "in natura"	114.407.297	186.971.613	63,4
Carne de frango industrializada	132.915.764	162.839.658	22,5
Outros alimentos	391.265.996	337.029.361	-13,9
TOTAL	13.424.714.717	12.708.111.984	-5,3

FONTE: MDIC-SECEX  
NOTA: Elaboração do IPARDES.

IMPORTAÇÕES TOTAIS DO PARANÁ - 2018-2024



FONTE: MDIC-SECEX

BALANÇA COMERCIAL - PARANÁ - JANEIRO A NOVEMBRO DE 2025



FONTE: MDIC-SECEX

IMPORTAÇÕES DO PARANÁ, SEGUNDO PRINCIPAIS PRODUTOS – JANEIRO A NOVEMBRO 2024-2025

PRODUTO	JANEIRO A NOVEMBRO DE 2024		JANEIRO A NOVEMBRO DE 2025		VAR. (%)
	US\$	Part. (%)	US\$	Part. (%)	
Adubos e fertilizantes	2.062.882.973	11,4	2.807.996.343	14,9	36,1
Autopeças	1.185.437.944	6,6	1.283.402.078	6,8	8,3
Óleos e combustíveis	1.448.862.441	8,0	1.227.585.249	6,5	-15,3
Produtos químicos orgânicos	1.145.828.972	6,3	1.179.952.412	6,2	3,0
Produtos farmacêuticos	702.972.470	3,9	905.819.573	4,8	28,9
Produtos químicos diversos	1.021.404.405	5,6	901.517.526	4,8	-11,7
Máquinas e instrumentos mecânicos diversos	666.266.364	3,7	802.109.691	4,2	20,4
Plásticos e suas obras	606.338.881	3,4	584.543.712	3,1	-3,6
Cereais	453.460.263	2,5	532.487.653	2,8	17,4
Instrumentos de ótica e de precisão	423.956.759	2,3	489.828.137	2,6	15,5
Demais produtos	8.371.160.926	46,3	8.178.725.754	43,3	-2,3
TOTAL	18.088.572.398	100,0	18.893.968.128	100,0	4,5

FONTE: MDIC-SECEX

NOTA: Elaboração do IPARDES.