

ABERTURAS E BAIXAS DE EMPRESAS NO PARANÁ

**PAINEL MENSAL
DEZEMBRO/2025**

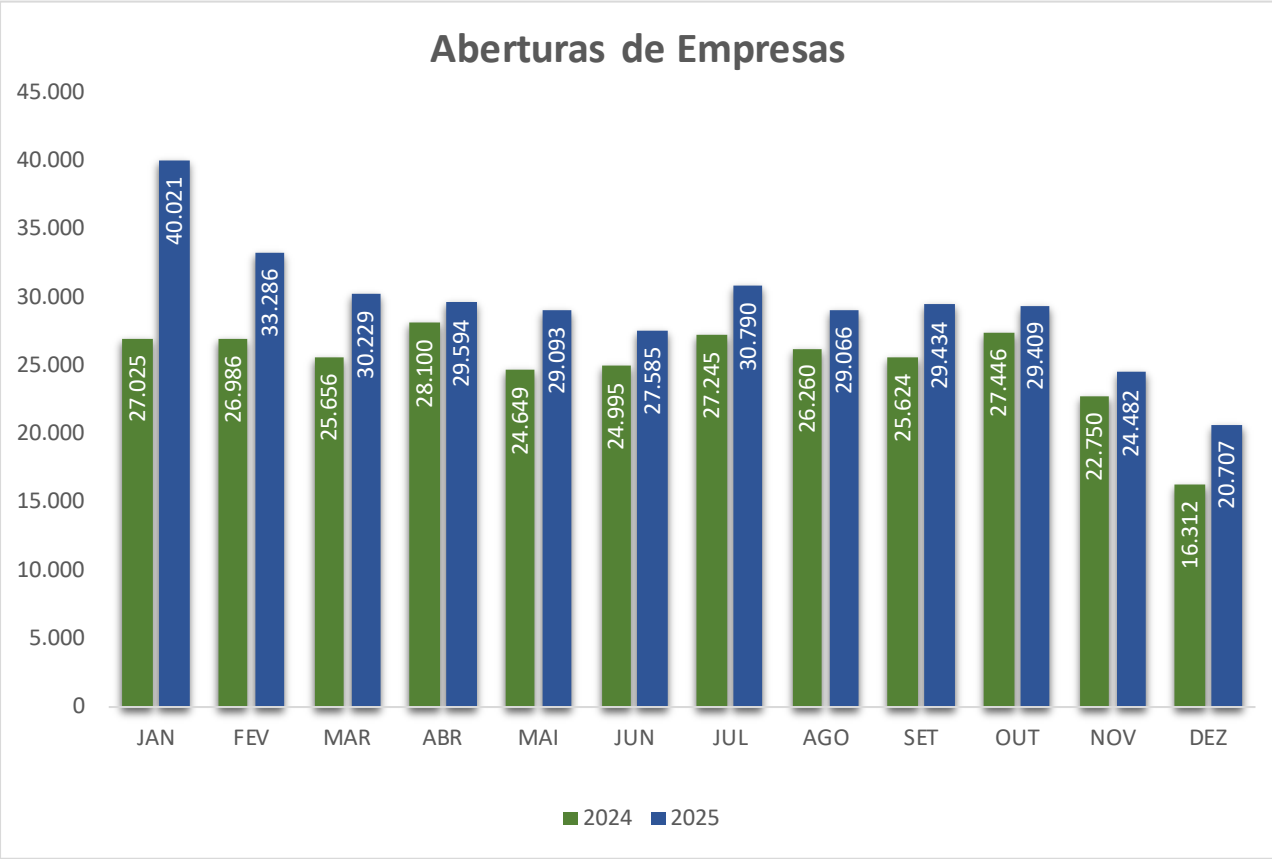


ABERTURAS E BAIXAS DE EMPRESAS NO PARANÁ - 2025

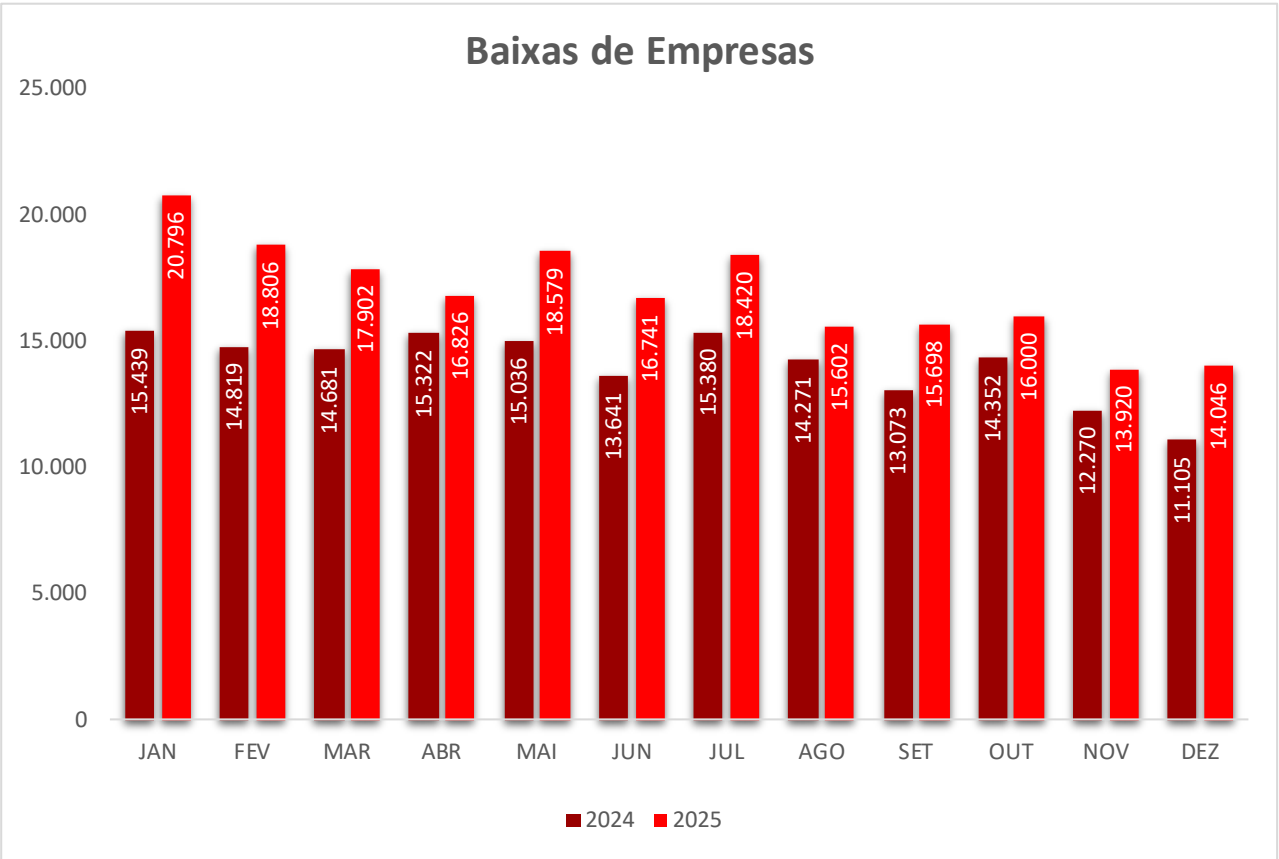
Comparativo com ano de 2024



EMPRESAS ABERTAS NO ESTADO - 2024/2025



EMPRESAS BAIXADAS NO ESTADO - 2024/2025



ABERTURAS E BAIXAS DE EMPRESAS NO PARANÁ

Por Natureza Jurídica



ABERTURAS DE EMPRESAS - 2025
Por Natureza Jurídica

PERÍODO: JANEIRO A DEZEMBRO		
MEI	258.512	73,09%
LTDA	88.903	25,14%
Empresário	5.002	1,41%
S/A (fechada)	671	0,19%
Cooperativa	212	0,06%
S/A (aberta)	209	0,06%
Consórcio	171	0,05%
Outros Tipos *	16	0,00%
TOTAL	353.696	

* Inclui: Empresa Pública; Estabelecimento, no Brasil, de Empresa Binacional Argentino-Brasileira; Estabelecimento, no Brasil, de Sociedade Estrangeira; Sociedade de Economia Mista; Sociedade Empresária em Nome Coletivo, Inova Simples.

BAIXAS DE EMPRESAS - 2025
Por Natureza Jurídica

PERÍODO: JANEIRO A DEZEMBRO		
MEI	148.764	73,16%
LTDA	31.980	15,73%
Empresário	22.085	10,86%
S/A (fechada)	262	0,13%
Cooperativa	57	0,03%
S/A (aberta)	99	0,05%
Consórcio	24	0,01%
Outros Tipos *	65	0,03%
TOTAL	203.336	

ATIVAS		EMPRESAS BAIXADAS		EMPRESAS EM OUTRAS SITUAÇÕES		TOTAL DE EMPRESAS	
Matriz	1.883.188	Matriz	2.074.950	Matriz	519.323	Matriz	4.477.461
Filiais	83.869	Filiais	111.738	Filiais	15.712	Filiais	211.319
Total	1.967.057	Total	2.186.688	Total	535.035	Total	4.688.780

Fonte: Dados base CNPJ - 31/12/2025

PERÍODO: JANEIRO A
DEZEMBRO/2025

EMPRESAS ABERTAS

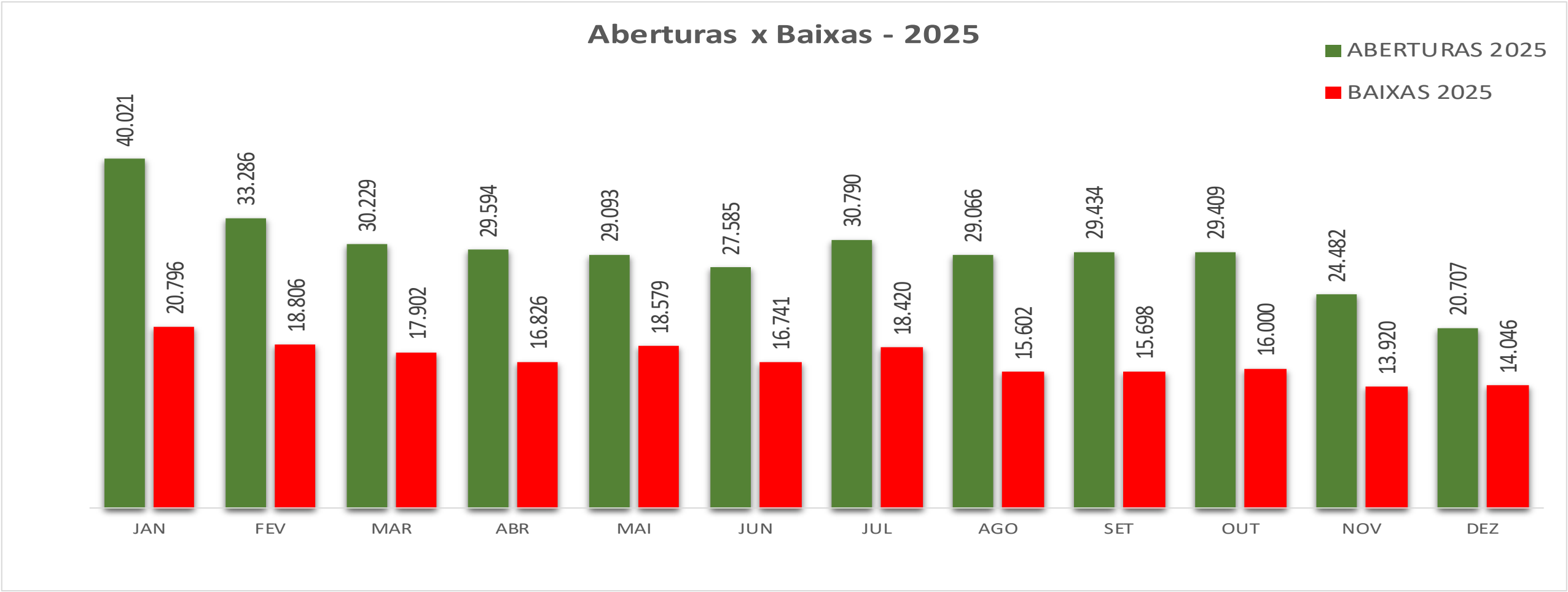
353.696

EMPRESAS BAIXADAS

203.336

SALDO DE EMPRESAS
(ABERTURAS MENOS BAIXAS)

150.360



SALDO DE EMPRESAS NO PARANÁ

Comparativo com o ano de 2024

PERÍODO: JANEIRO A DEZEMBRO/2025	NO MÊS	ACUMULADO ATÉ O MÊS
EMPRESAS ABERTAS	20.707 ↑	353.696 ↑
EMPRESAS BAIXADAS	14.046 ↑	203.336 ↑
SALDO DE EMPRESAS (Aberturas menos Baixas)	6.661 ↑	150.360 ↑

PERÍODO: JANEIRO A DEZEMBRO/2024	NO MÊS	ACUMULADO ATÉ O MÊS
EMPRESAS ABERTAS	16.312	303.048
EMPRESAS BAIXADAS	11.105	169.389
SALDO DE EMPRESAS (Aberturas menos Baxias)	5.207	133.659

ABERTURAS DE EMPRESAS

AUMENTO DE

26,94% NO MÊS

Em relação ao mesmo mês no ano anterior

16,71% ATÉ O MÊS

Em relação ao mesmo período do ano anterior

BAIXAS DE EMPRESAS

AUMENTO DE

26,48% NO MÊS

Em relação ao mesmo mês no ano anterior

20,04% ATÉ O MÊS

Em relação ao mesmo período do ano anterior

SALDO DE EMPRESAS

AUMENTO DE

12,50%

Em relação ao mesmo período do ano anterior

ENQUADRAMENTO DE EMPRESAS COMO BAIXO RISCO

Conforme Decreto 3434/2023



O Decreto nº 3.434/2023, de 14 de setembro de 2023, alterado pelo Decreto 10.590/2025, de 14 de julho de 2025, regulamenta a Lei da Liberdade Econômica no Paraná, classificando as empresas como de baixo risco e dispensando a emissão de Alvarás de Funcionamento e Licenciamentos para 975 atividades econômicas. A dispensa se aplica ao Corpo de Bombeiros, Vigilância Sanitária, Meio Ambiente, Defesa Agropecuária e Polícia Civil. O decreto passou a valer em 31 de janeiro de 2024.

QUANTIDADE TOTAL DE PROTOCOLOS BENEFICIADOS

Protocolos beneficiados com Selo de Baixo Risco		45.452
PERÍODO: JANEIRO A DEZEMBRO/2025		
Abertura de Empresas e Filiais	➡	26.156 57,55%
Alterações de Empresas	➡	19.296 42,45%

27,48% das empresas no Estado foram beneficiadas com o Selo de Baixo Risco na Abertura.

Até o Mês : DEZEMBRO/2025 foram abertas 95184 empresas (exceto MEI's) no Estado, considerando tanto matrizes como filiais. Destas, 26156 foram contempladas com o Selo.

10 Municípios com mais empresas beneficiadas com Selo de Baixo Risco (Abertura de Matriz, Filiais e Alterações)

PERÍODO: JANEIRO A DEZEMBRO/2025

MUNICÍPIO	ABERTURA	ALTERAÇÃO	TOTAL	%
Curitiba	9.170	5.596	14.766	32,59%
Maringá	2.241	1.946	4.187	9,24%
Londrina	1.765	1.329	3.094	6,83%
São José dos Pinhais	1.022	742	1.764	3,89%
Cascavel	1.069	585	1.654	3,65%
Ponta Grossa	776	688	1.464	3,23%
Foz do Iguaçu	597	408	1.005	2,22%
Pinhais	473	424	897	1,98%
Pato Branco	355	286	641	1,41%
Arapongas	315	278	593	1,31%

ENQUADRAMENTO DE EMPRESAS COMO BAIXO RISCO

Conforme Decreto 3434/2023



ENQUADRAMENTOS COMO BAIXO RISCO - MENSAL			
Por evento			
Mês	ABERTURA	ALTERAÇÃO	TOTAL
Janeiro	2.077	1.647	3.724
Fevereiro	2.239	1.877	4.116
Março	1.984	1.442	3.426
Abril	2.054	1.367	3.421
Maio	1.876	1.301	3.177
Junho	1.918	1.344	3.262
Julho	2.215	1.612	3.827
Agosto	2.159	1.536	3.695
Setembro	2.319	1.788	4.107
Outubro	2.696	2.208	4.904
Novembro	2.302	1.866	4.168
Dezembro	2.317	1.308	3.625
TOTAL	26.156	19.296	45.452

