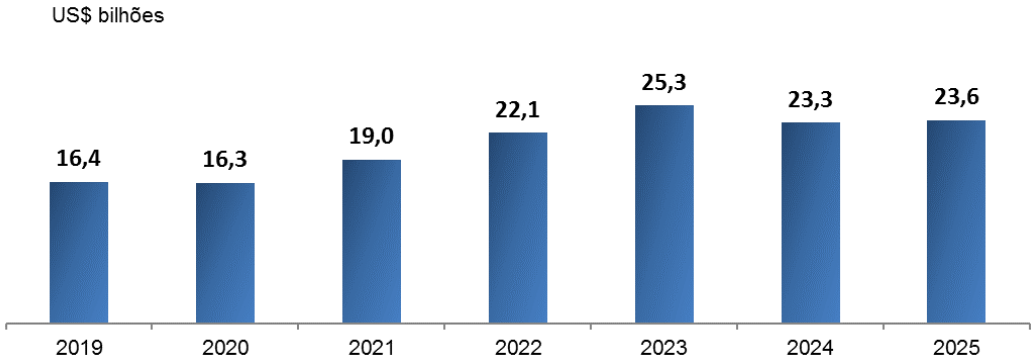
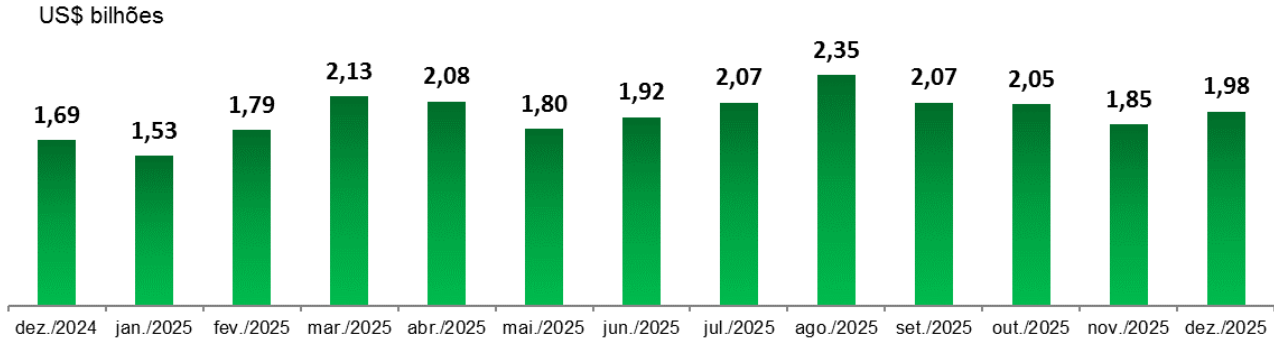


EXPORTAÇÕES TOTAIS DO PARANÁ - 2019-2025



FONTE: MDIC-SECEX

EXPORTAÇÕES MENSAIS DO PARANÁ - 2024-2025



FONTE: MDIC-SECEX

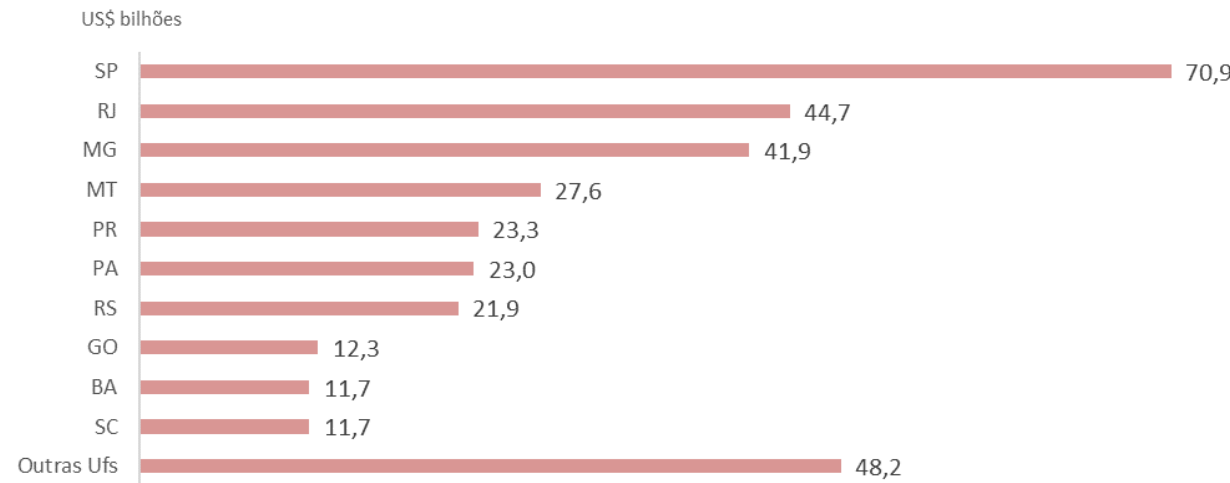
EXPORTAÇÕES PARANAENSES, SEGUNDO PRINCIPAIS PRODUTOS – JANEIRO A DEZEMBRO 2024-2025

PRODUTO	JANEIRO A DEZEMBRO DE 2024		JANEIRO A DEZEMBRO DE 2025		VAR. (%)
	US\$	Part. (%)	US\$	Part. (%)	
Soja em grão	5.330.719.980	22,8	4.621.877.103	19,6	-13,3
Carne de frango "in natura"	3.882.648.486	16,6	3.536.046.762	15,0	-8,9
Farelo de soja	1.493.299.951	6,4	1.262.112.465	5,3	-15,5
Cereais	573.907.908	2,5	1.182.189.841	5,0	106,0
Açúcar bruto	1.279.958.067	5,5	1.140.461.338	4,8	-10,9
Papel	822.040.406	3,5	840.846.620	3,6	2,3
Automóveis	666.686.454	2,9	822.623.994	3,5	23,4
Carne suína "in natura"	404.487.632	1,7	573.055.206	2,4	41,7
Celulose	575.535.498	2,5	570.468.799	2,4	-0,9
Madeira compensada ou contraplacada	571.328.737	2,4	516.626.748	2,2	-9,6
Demais produtos	7.748.360.767	33,2	8.568.040.470	36,3	10,6
Total	23.348.973.886	100,0	23.634.349.346	100,0	1,2

FONTE: MDIC-SECEX

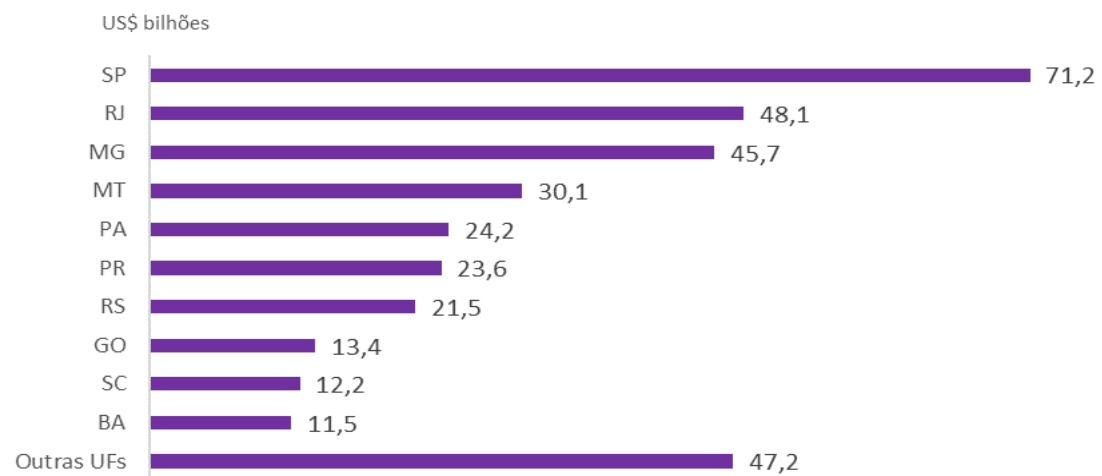
NOTA: Elaboração do IPARDES.

PRINCIPAIS UFs EXPORTADORAS - ANO DE 2024



FONTE: MDIC-SECEX

PRINCIPAIS UFs EXPORTADORAS - JANEIRO A DEZEMBRO DE 2025



FONTE: MDIC-SECEX

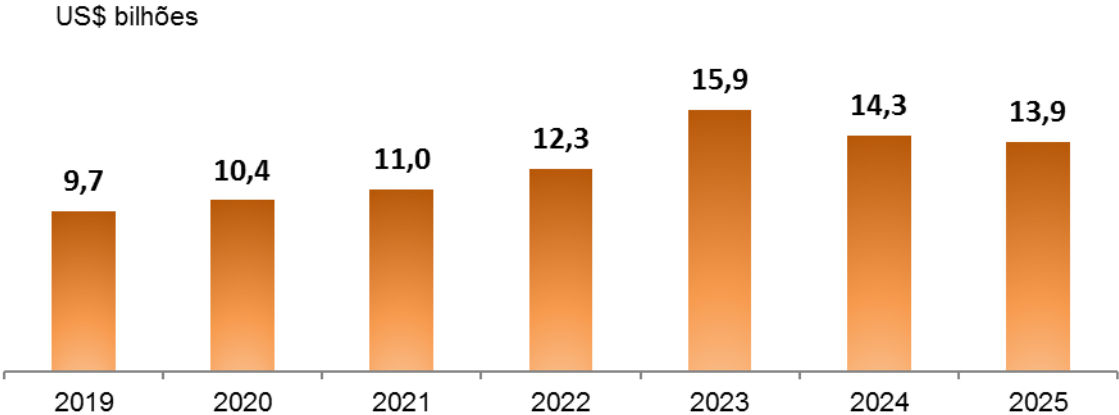
EXPORTAÇÕES DO PARANÁ, SEGUNDO PRINCIPAIS PAÍSES DE DESTINO – JANEIRO A DEZEMBRO 2024-2025

PAÍS	JANEIRO A DEZEMBRO DE 2024		JANEIRO A DEZEMBRO DE 2025		VAR. (%)
	Valor (US\$ FOB)	Part. (%)	Valor (US\$ FOB)	Part. (%)	
China	5.799.817.380	24,8	5.315.775.571	22,5	-8,3
Argentina	1.213.020.059	5,2	1.825.648.609	7,7	50,5
Estados Unidos	1.587.640.730	6,8	1.205.963.584	5,1	-24,0
México	1.026.511.545	4,4	889.635.091	3,8	-13,3
Irã	495.845.381	2,1	823.251.207	3,5	66,0
Paraguai	632.217.058	2,7	679.311.646	2,9	7,4
Chile	609.198.614	2,6	643.871.370	2,7	5,7
Peru	527.723.321	2,3	583.917.988	2,5	10,6
Emirados Árabes Unidos	582.561.560	2,5	570.031.456	2,4	-2,2
Índia	439.866.225	1,9	546.276.303	2,3	24,2
Outros países de destino	10.434.572.013	44,7	10.550.666.521	44,6	1,1
TOTAL	23.348.973.886	100,0	23.634.349.346	100,0	1,2

FONTE: MDIC-SECEX

NOTA: Elaboração do IPARDES.

EXPORTAÇÕES PARANAENSES DE ALIMENTOS - 2019-2025



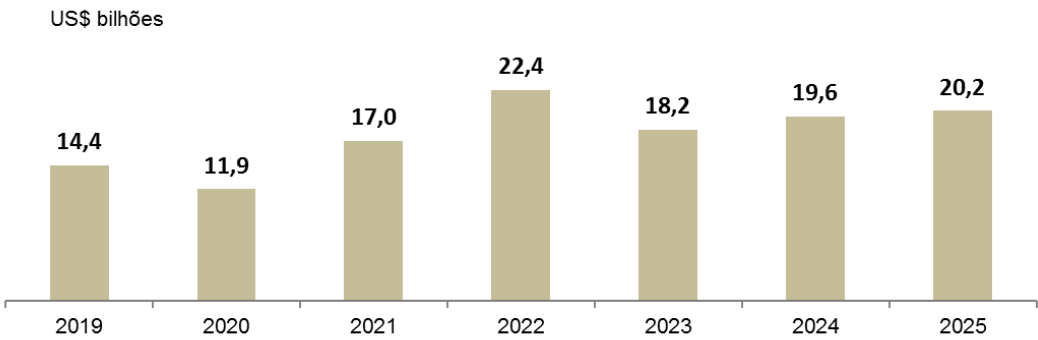
FONTE: MDIC-SECEX
NOTA: Elaboração do IPARDES.

EXPORTAÇÕES PARANAENSES DE ALIMENTOS, SEGUNDO PRINCIPAIS PRODUTOS – JANEIRO A DEZEMBRO 2024-2025

PRODUTO	EXPORTAÇÃO (US\$)		Variação (%)
	Janeiro a Dezembro de 2024	Janeiro a Dezembro de 2025	
Soja em grão	5.330.719.980	4.621.877.103	-13,3
Carne de frango "in natura"	3.882.648.486	3.536.046.762	-8,9
Farelo de soja	1.493.299.951	1.262.112.465	-15,5
Cereais	573.907.908	1.182.189.841	106,0
Açúcar bruto	1.279.958.067	1.140.461.338	-10,9
Carne suína "in natura"	404.487.632	573.055.206	41,7
Óleo de soja bruto	358.866.426	452.063.929	26,0
Café solúvel	326.053.692	411.901.825	26,3
Carne bovina "in natura"	124.630.082	203.430.158	63,2
Carne de frango industrializada	146.023.902	176.602.858	20,9
Outros alimentos	417.987.791	368.351.061	-11,9
TOTAL	14.338.583.917	13.928.092.546	-2,9

FONTE: MDIC-SECEX
NOTA: Elaboração do IPARDES.

IMPORTAÇÕES TOTAIS DO PARANÁ - 2019-2025



FONTE: MDIC-SECEX

BALANÇA COMERCIAL - PARANÁ - JANEIRO A DEZEMBRO DE 2025



FONTE: MDIC-SECEX

IMPORTAÇÕES DO PARANÁ, SEGUNDO PRINCIPAIS PRODUTOS – JANEIRO A DEZEMBRO 2024-2025

PRODUTO	JANEIRO A DEZEMBRO DE 2024		JANEIRO A DEZEMBRO DE 2025		VAR. (%)
	US\$	Part. (%)	US\$	Part. (%)	
Adubos e fertilizantes	2.236.651.452	11,4	3.022.583.754	15,0	35,1
Óleos e combustíveis	1.556.314.422	7,9	1.339.609.607	6,6	-13,9
Produtos químicos orgânicos	1.246.381.382	6,4	1.274.761.368	6,3	2,3
Autopeças	1.253.716.277	6,4	1.230.057.157	6,1	-1,9
Produtos químicos diversos	1.101.076.335	5,6	985.107.991	4,9	-10,5
Produtos farmacêuticos	797.596.428	4,1	935.862.890	4,6	17,3
Máquinas e instrumentos mecânicos diversos	735.185.388	3,8	891.156.754	4,4	21,2
Plásticos e suas obras	663.886.588	3,4	640.073.720	3,2	-3,6
Cereais	494.986.042	2,5	582.088.015	2,9	17,6
Instrumentos de ótica e de precisão	457.623.899	2,3	509.620.478	2,5	11,4
Demais produtos	9.051.304.155	46,2	8.742.815.505	43,4	-3,4
TOTAL	19.594.722.368	100,0	20.153.737.239	100,0	2,9

FONTE: MDIC-SECEX

NOTA: Elaboração do IPARDES.