

ABERTURAS E BAIIXAS DE EMPRESAS NO PARANÁ

PAINEL MENSAL
MARÇO/2026



ABERTURAS E BAIXAS DE EMPRESAS NO PARANÁ - 2026

Comparativo com ano de 2025



EMPRESAS ABERTAS NO ESTADO - 2025/2026

PERÍODO: JANEIRO A MARÇO/2026

2026: **114.487**

2025: **103.536**

ABERTURAS

AUMENTO DE

10,58%

Em relação ao mesmo período do ano anterior

EMPRESAS BAIXADAS NO ESTADO - 2025/2026

PERÍODO: JANEIRO A MARÇO/2026

2026: **61.014**

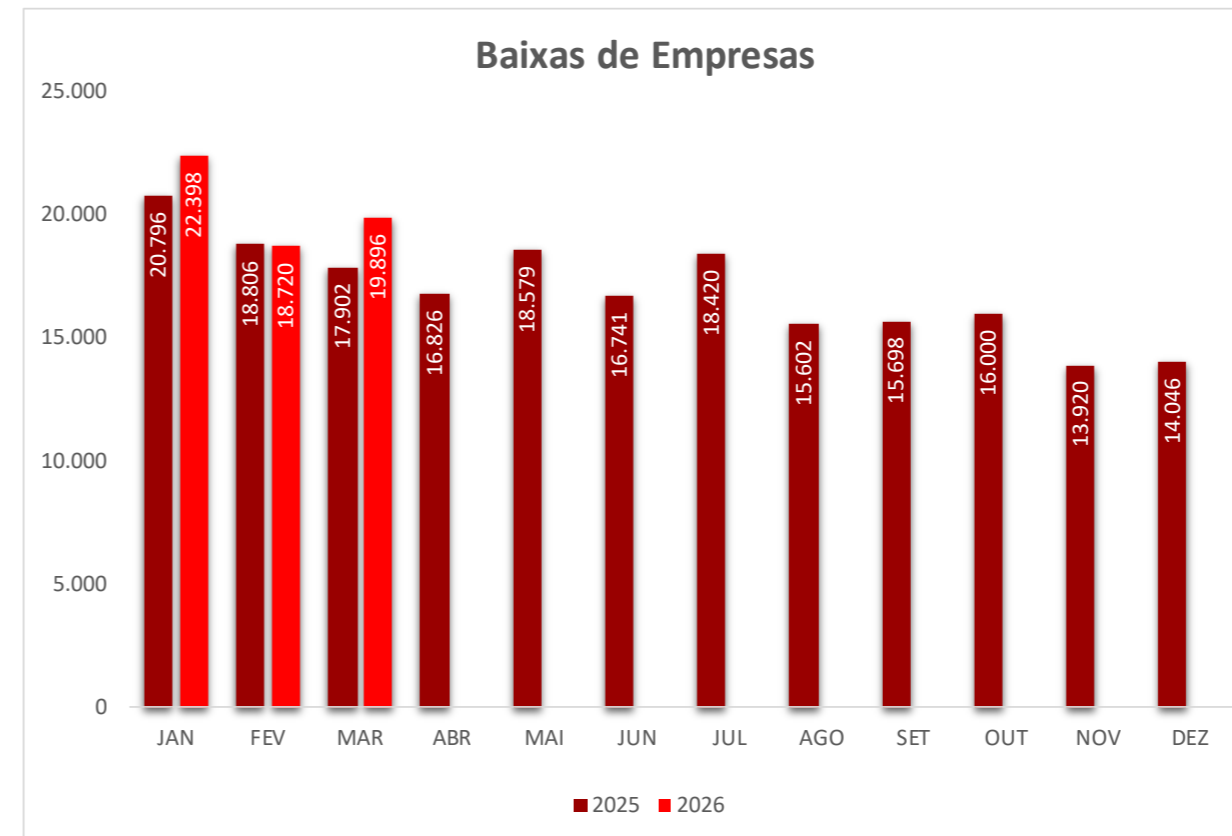
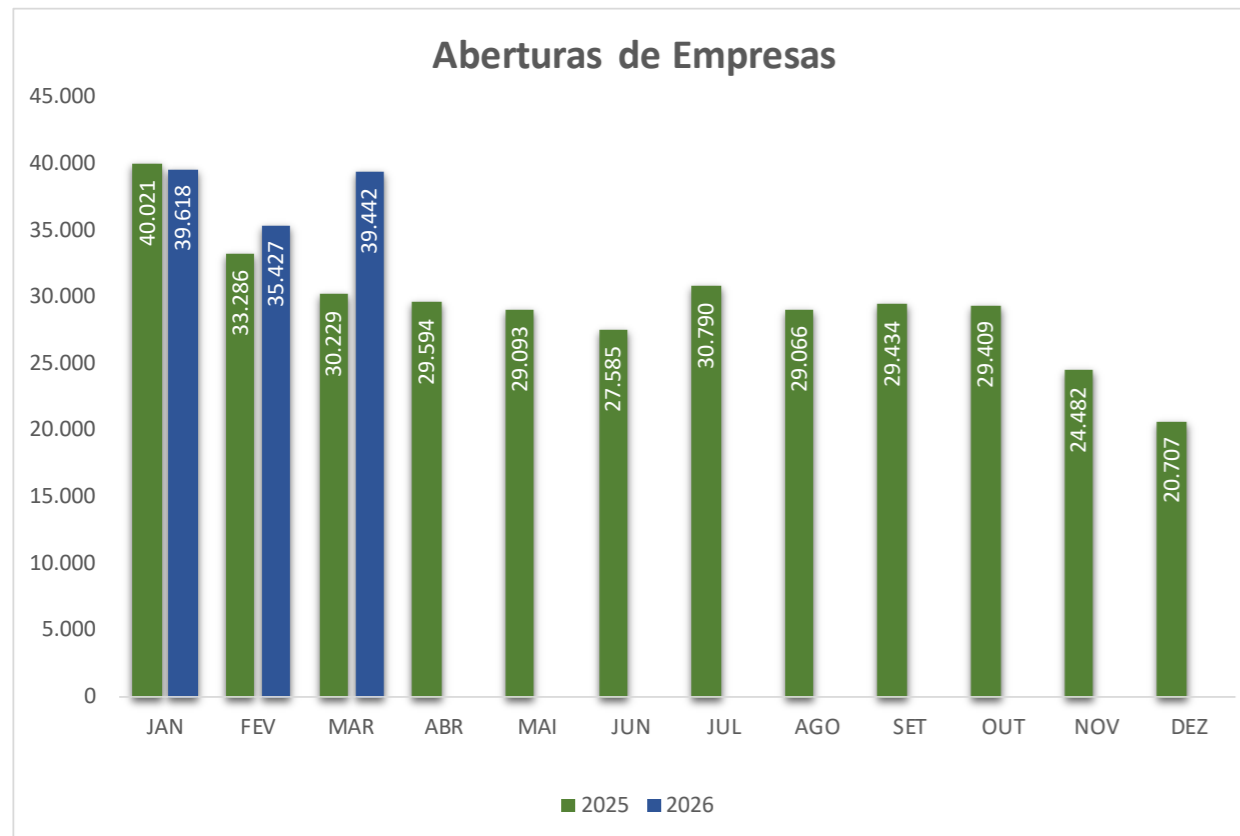
2025: **57.504**

BAIXAS

AUMENTO DE

6,10%

Em relação ao mesmo período do ano anterior



ABERTURAS E BAIXAS DE EMPRESAS NO PARANÁ

Por Natureza Jurídica

ABERTURAS DE EMPRESAS - 2025/2026

Por Natureza Jurídica

PERÍODO: JANEIRO A MARÇO			
NATUREZA JURÍDICA	2025	2026	VAR. %
MEI	77.611	82.982	6,92%
LTDA	24.052	29.794	23,87%
Empresário	1.607	1.445	-10,08%
S/A (fechada)	142	123	-13,38%
Cooperativa	42	68	61,90%
S/A (aberta)	53	18	-66,04%
Consórcio	28	53	89,29%
Outros Tipos *	1	4	300,00%
TOTAL	103.536	114.487	10,58%

BAIXAS DE EMPRESAS - 2025/2026

Por Natureza Jurídica

PERÍODO: JANEIRO A MARÇO			
NATUREZA JURÍDICA	2025	2026	VAR. %
MEI	41.666	43.782	5,08%
LTDA	8.644	8.979	3,88%
Empresário	7.011	8.205	17,03%
S/A (fechada)	86	31	-63,95%
Cooperativa	21	11	-47,62%
S/A (aberta)	44	0	-100,00%
Consórcio	8	6	-25,00%
Outros Tipos *	24	0	-100,00%
TOTAL	57.504	61.014	6,10%

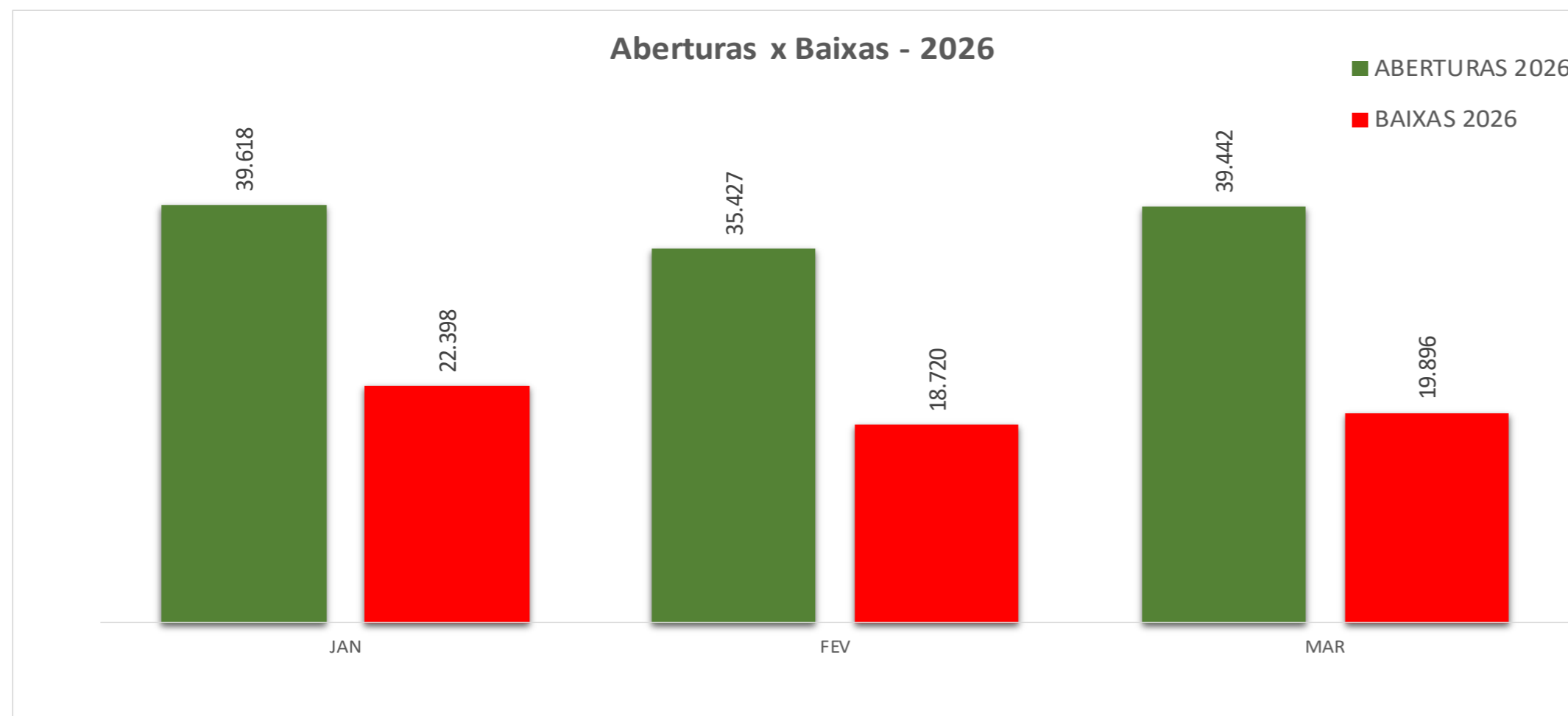
* Inclui: Empresa Pública; Estabelecimento, no Brasil, de Empresa Binacional Argentino-Brasileira; Estabelecimento, no Brasil, de Sociedade Estrangeira; Sociedade de Economia Mista; Sociedade Empresária em Nome Coletivo, Inova Simples.

QUANTITATIVO DE EMPRESAS

Base de Dados da Receita Federal do Brasil

ATIVAS		EMPRESAS BAIXADAS		EMPRESAS EM OUTRAS SITUAÇÕES		TOTAL DE EMPRESAS	
Matriz	1.948.015	Matriz	2.137.229	Matriz	509.637	Matriz	4.594.881
Filiais	84.609	Filiais	112.989	Filiais	15.676	Filiais	213.274
Total	2.032.624	Total	2.250.218	Total	525.313	Total	4.808.155

FONTE: <https://estatistica.redesim.gov.br/situacao-cnpj>



PERÍODO: JANEIRO A MARÇO/2026

EMPRESAS ABERTAS	114.487
EMPRESAS BAIXADAS	61.014
SALDO DE EMPRESAS (ABERTURAS MENOS BAIXAS)	53.473

SALDO DE EMPRESAS NO PARANÁ

Comparativo com o ano de 2025

PERÍODO: JANEIRO A MARÇO/2026	NO MÊS	ACUMULADO ATÉ O MÊS
EMPRESAS ABERTAS	39.442	114.487
EMPRESAS BAIXADAS	19.896	61.014
SALDO DE EMPRESAS (Aberturas menos Baixas)	19.546	53.473

PERÍODO: JANEIRO A MARÇO/2025	NO MÊS	ACUMULADO ATÉ O MÊS
EMPRESAS ABERTAS	30.229	103.536
EMPRESAS BAIXADAS	17.902	57.504
SALDO DE EMPRESAS (Aberturas menos Baxias)	12.327	46.032

ABERTURAS DE EMPRESAS

AUMENTO DE

30,48% NO MÊS

Em relação ao mesmo mês no ano anterior

10,58% ATÉ O MÊS

Em relação ao mesmo período do ano anterior

BAIXAS DE EMPRESAS

AUMENTO DE

11,14% NO MÊS

Em relação ao mesmo mês no ano anterior

6,10% ATÉ O MÊS

Em relação ao mesmo período do ano anterior

SALDO DE EMPRESAS

AUMENTO DE **16,16%** Em relação ao mesmo período do ano anterior

ENQUADRAMENTO DE EMPRESAS COMO BAIXO RISCO

Conforme Decreto 3434/2023



O Decreto nº 3.434/2023, de 14 de setembro de 2023, alterado pelo Decreto 10.590/2025, de 14 de julho de 2025, regulamenta a Lei da Liberdade Econômica no Paraná, classificando as empresas como de baixo risco e dispensando a emissão de Alvarás de Funcionamento e Licenciamentos para 975 atividades econômicas. A dispensa se aplica ao Corpo de Bombeiros, Vigilância Sanitária, Meio Ambiente, Defesa Agropecuária e Polícia Civil. O decreto passou a valer em 31 de janeiro de 2024.

QUANTIDADE TOTAL DE PROTOCOLOS BENEFICIADOS

Protocolos beneficiados com Selo de Baixo Risco		17.680
PERÍODO: JANEIRO A MARÇO/2026		
Abertura de Empresas e Filiais	→	10.323 58,39%
Alterações de Empresas	→	7.357 41,61%

32,77% das empresas no Estado foram beneficiadas com o Selo de Baixo Risco na Abertura.

Até o Mês : MARÇO/2026 foram abertas 31505 empresas (exceto MEI's) no Estado, considerando tanto matrizes como filiais.
Destas, 10323 foram contempladas com o Selo.

10 Municípios com mais empresas beneficiadas com Selo de Baixo Risco (Abertura de Matriz, Filiais e Alterações)

MUNICÍPIO	ABERTURA	ALTERAÇÃO	TOTAL	%
Curitiba	2.974	1.512	4.486	25,42%
Maringá	916	841	1.757	9,95%
Londrina	816	539	1.355	7,68%
Cascavel	537	283	820	4,65%
São José Dos Pinhais	386	319	705	3,99%
Ponta Grossa	304	282	586	3,32%
Pato Branco	272	121	393	2,23%
Foz Do Iguaçu	204	160	364	2,06%
Pinhais	183	177	360	2,04%
Toledo	163	118	281	1,59%

ENQUADRAMENTO DE EMPRESAS COMO BAIXO RISCO

Conforme Decreto 3434/2023

EMPRESA DE
BAIXO RISCO



PROGRAMA
DESCOMPLICA
PARANÁ

ENQUADRAMENTOS COMO BAIXO RISCO - MENSAL

Mês	2025			2026			VAR. %
	ABERTURA	ALTERAÇÃO	TOTAL	ABERTURA	ALTERAÇÃO	TOTAL	
Janeiro	2.077	1.647	3.724	2.623	1.868	4.491	21%
Fevereiro	2.239	1.877	4.116	3.365	2.530	5.895	43%
Março	1.984	1.442	3.426	4.335	2.959	7.294	43%
Abril	2.054	1.367	3.421	0	0	0	43%
Maiο	1.876	1.301	3.177	0	0	0	43%
Junho	1.918	1.344	3.262	0	0	0	43%
Julho	2.215	1.612	3.827	0	0	0	43%
Agosto	2.159	1.536	3.695	0	0	0	43%
Setembro	2.319	1.788	4.107	0	0	0	43%
Outubro	2.696	2.208	4.904	0	0	0	43%
Novembro	2.302	1.866	4.168	0	0	0	43%
Dezembro	2.317	1.308	4.168	0	0	0	43%
TOTAL	26.156	19.296	45.452	10.323	7.357	17.680	