

# ABERTURAS E BAIIXAS DE EMPRESAS NO PARANÁ

PAINEL MENSAL  
MAIO/2026



# ABERTURAS E BAIXAS DE EMPRESAS NO PARANÁ - 2026

## Comparativo com ano de 2025

### EMPRESAS ABERTAS NO ESTADO - 2025/2026

### EMPRESAS BAIXADAS NO ESTADO - 2025/2026

PERÍODO: JANEIRO A MAIO/2026

2026: **180.498**

2025: **162.223**

ABERTURAS

AUMENTO DE

**11,27%**

Em relação ao mesmo período do ano anterior

PERÍODO: JANEIRO A MAIO/2026

2026: **97.403**

2025: **92.909**

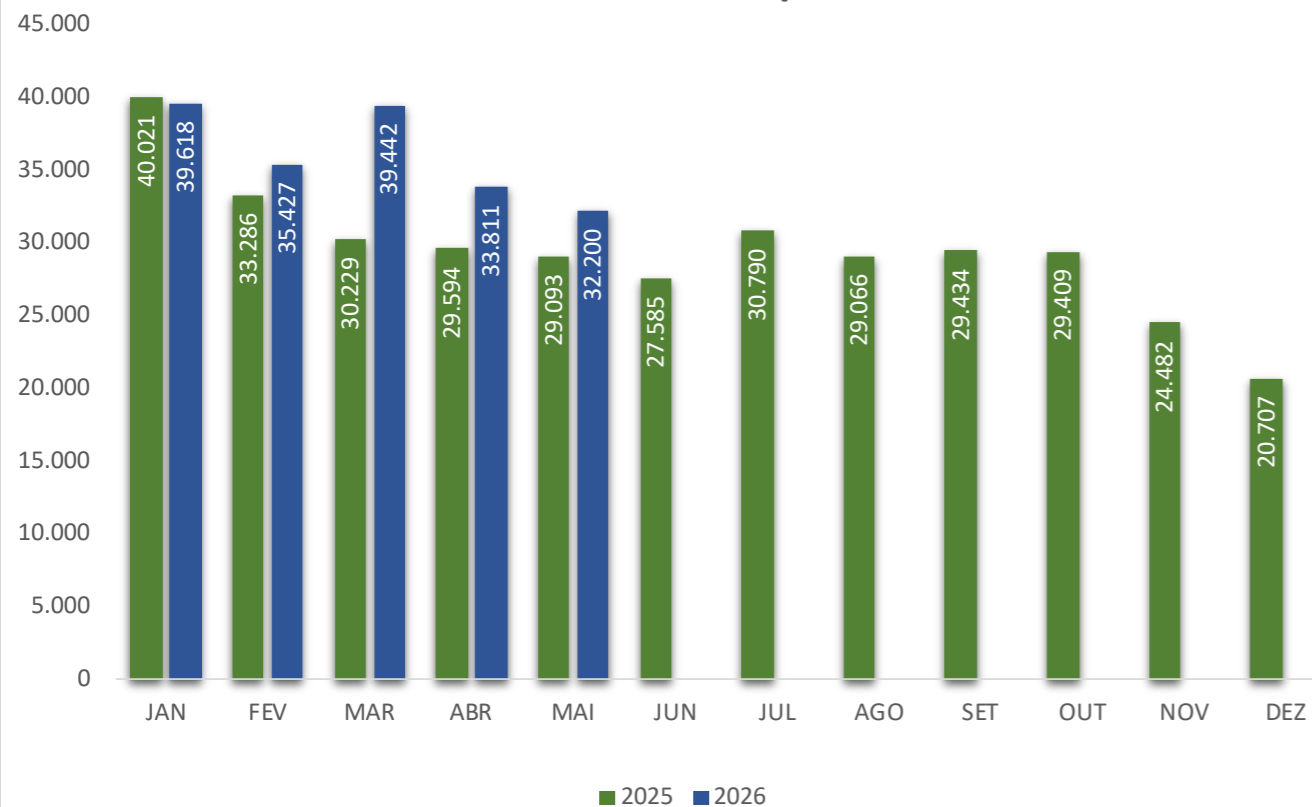
BAIXAS

AUMENTO DE

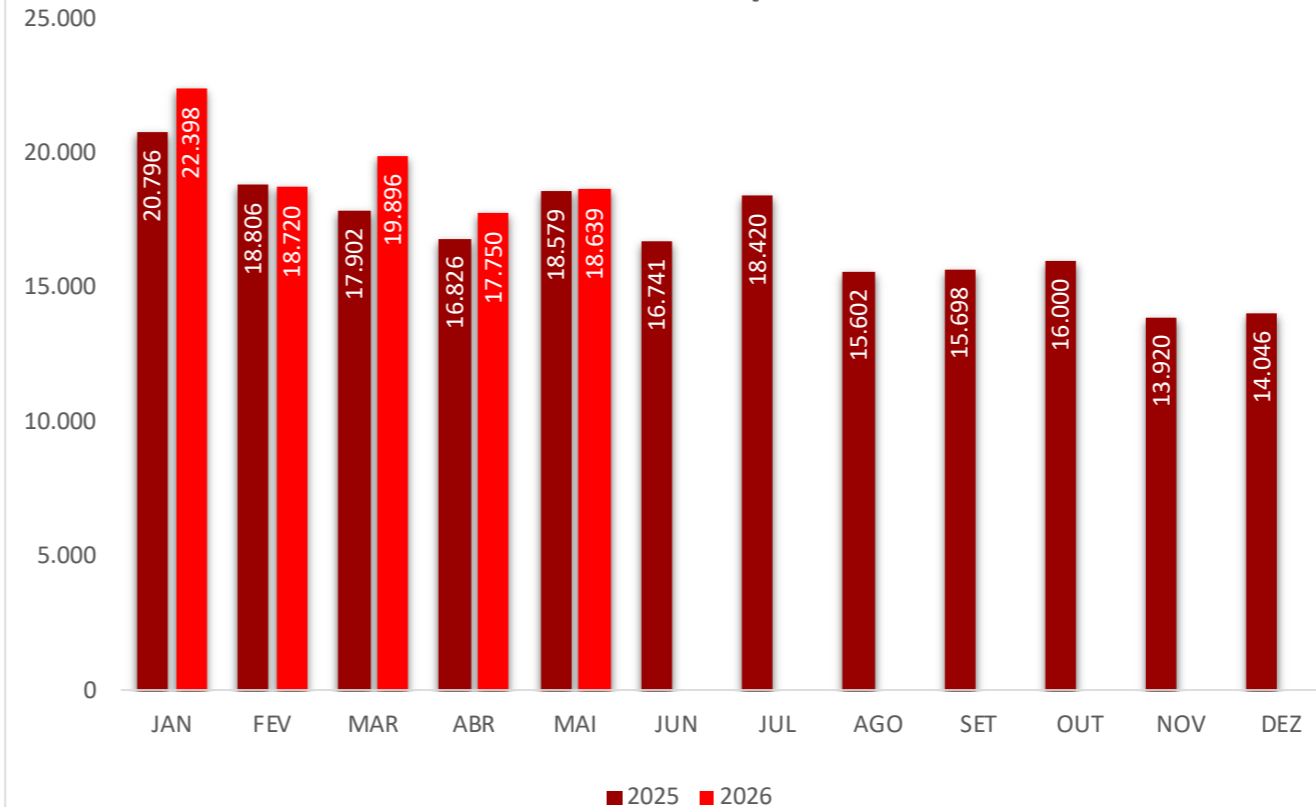
**4,84%**

Em relação ao mesmo período do ano anterior

Aberturas de Empresas



Baixas de Empresas



# ABERTURAS E BAIXAS DE EMPRESAS NO PARANÁ

## Por Natureza Jurídica

### ABERTURAS DE EMPRESAS - 2025/2026

Por Natureza Jurídica

PERÍODO: JANEIRO A MAIO			
NATUREZA JURÍDICA	2025	2026	VAR. %
MEI	120.597	129.681	7,53%
LTDA	38.651	48.100	24,45%
Empresário	2.466	2.251	-8,72%
S/A (fechada)	265	230	-13,21%
Cooperativa	69	112	62,32%
S/A (aberta)	120	41	-65,83%
Consórcio	46	72	56,52%
Outros Tipos *	9	11	22,22%
<b>TOTAL</b>	<b>162.223</b>	<b>180.498</b>	<b>11,27%</b>

\* Inclui: Empresa Pública; Estabelecimento, no Brasil, de Empresa Binacional Argentino-Brasileira; Estabelecimento, no Brasil, de Sociedade Estrangeira; Sociedade de Economia Mista; Sociedade Empresária em Nome Coletivo, Inova Simples.

### BAIXAS DE EMPRESAS - 2025/2026

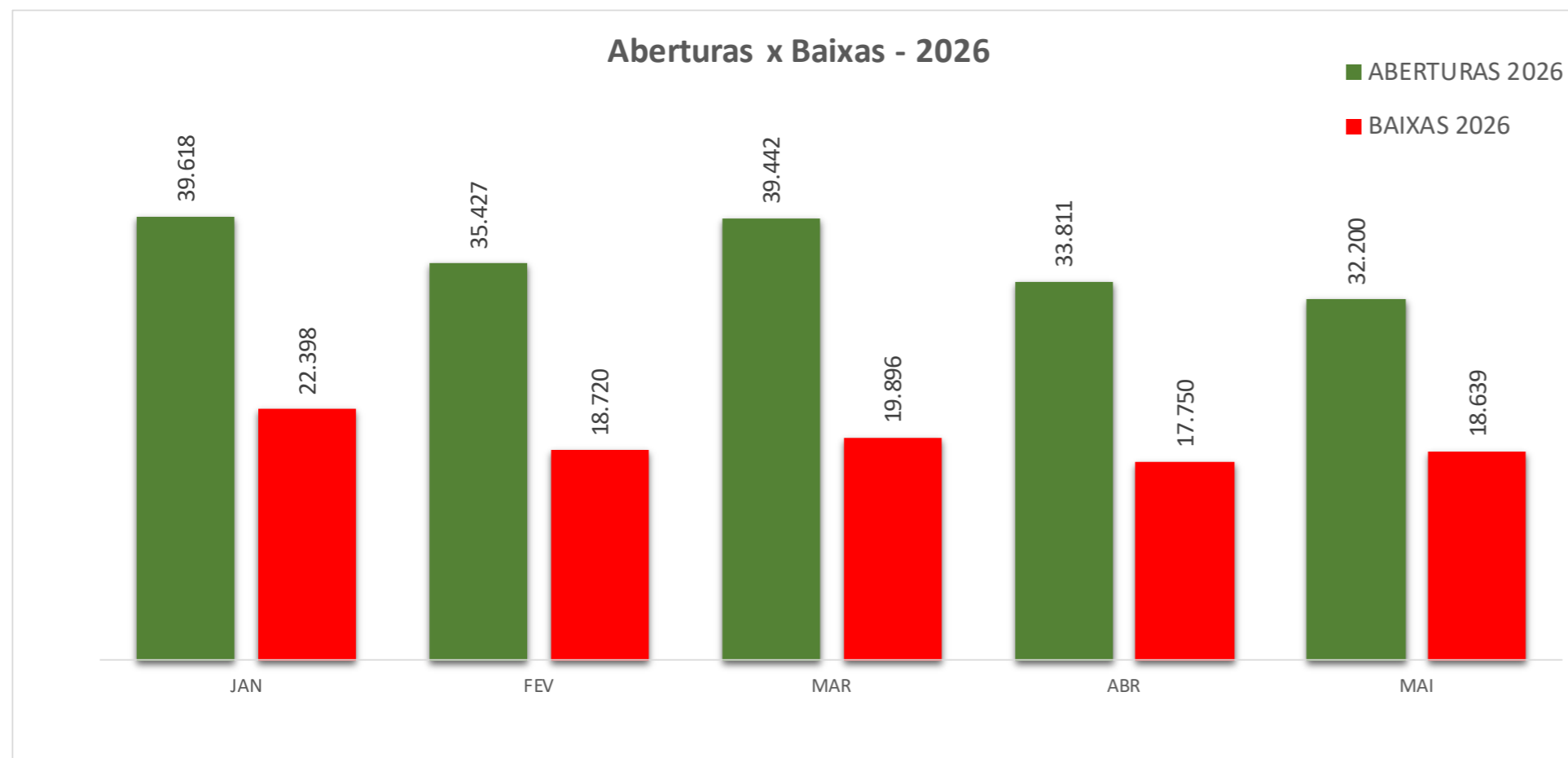
Por Natureza Jurídica

PERÍODO: JANEIRO A MAIO			
NATUREZA JURÍDICA	2025	2026	VAR. %
MEI	68.111	70.462	3,45%
LTDA	13.569	14.323	5,56%
Empresário	10.935	12.543	14,71%
S/A (fechada)	154	45	-70,78%
Cooperativa	28	19	-32,14%
S/A (aberta)	59	1	-98,31%
Consórcio	13	10	-23,08%
Outros Tipos *	40	0	-100,00%
<b>TOTAL</b>	<b>92.909</b>	<b>97.403</b>	<b>4,84%</b>

# QUANTITATIVO DE EMPRESAS

Base de Dados da Receita Federal do Brasil

ATIVAS		EMPRESAS BAIXADAS		EMPRESAS EM OUTRAS SITUAÇÕES		TOTAL DE EMPRESAS	
Matriz	1.909.964	Matriz	2.174.412	Matriz	577.443	Matriz	4.661.819
Filiais	83.089	Filiais	113.716	Filiais	17.917	Filiais	214.722
Total	1.993.053	Total	2.288.128	Total	595.360	Total	4.876.541



PERÍODO: JANEIRO A MAIO/2026

EMPRESAS ABERTAS	180.498
EMPRESAS BAIXADAS	97.403
SALDO DE EMPRESAS (ABERTURAS MENOS BAIXAS)	83.095

# SALDO DE EMPRESAS NO PARANÁ

Comparativo com o ano de 2025

PERÍODO: JANEIRO A MAIO/2026	NO MÊS	ACUMULADO ATÉ O MÊS
EMPRESAS ABERTAS	32.200	180.498
EMPRESAS BAIXADAS	18.639	97.403
SALDO DE EMPRESAS (Aberturas menos Baixas)	13.561	83.095

PERÍODO: JANEIRO A MAIO/2025	NO MÊS	ACUMULADO ATÉ O MÊS
EMPRESAS ABERTAS	29.093	162.223
EMPRESAS BAIXADAS	18.579	92.909
SALDO DE EMPRESAS (Aberturas menos Baixas)	10.514	69.314

## ABERTURAS DE EMPRESAS

### AUMENTO DE

**10,68%** NO MÊS

Em relação ao mesmo mês no ano anterior

**11,27%** ATÉ O MÊS

Em relação ao mesmo período do ano anterior

## BAIXAS DE EMPRESAS

### AUMENTO DE

**0,32%** NO MÊS

Em relação ao mesmo mês no ano anterior

**4,84%** ATÉ O MÊS

Em relação ao mesmo período do ano anterior

## SALDO DE EMPRESAS

AUMENTO DE **19,88%** Em relação ao mesmo período do ano anterior

# ENQUADRAMENTO DE EMPRESA - BAIXO RISCO

## Decreto 3434/2023

O Decreto nº 3.434/2023, de 14 de setembro de 2023, alterado pelo Decreto 10.590/2025, de 14 de julho de 2025, regulamenta a Lei da Liberdade Econômica no Paraná, classificando as empresas como de baixo risco e dispensando a emissão de Alvarás de Funcionamento e Licenciamentos para 975 atividades econômicas. A dispensa se aplica ao Corpo de Bombeiros, Vigilância Sanitária, Meio Ambiente, Defesa Agropecuária e Polícia Civil. O decreto passou a valer em 31 de janeiro de 2024.

### QUANTIDADE TOTAL DE PROTOCOLOS BENEFICIADOS

Protocolos beneficiados com Selo de Baixo Risco		<b>29.878</b>
PERÍODO: JANEIRO A MAIO/2026		
Abertura de Empresas e Filiais	→	<b>17.661</b> 59,11%
Alterações de Empresas	→	<b>12.217</b> 40,89%

**34,75%** das empresas no Estado foram beneficiadas com o Selo de Baixo Risco na Abertura.

Até o Mês : MAIO/2026 foram abertas 50817 empresas (exceto MEI's) no Estado, considerando tanto matrizes como filiais. Destas, 17661 foram contempladas com o Selo.

### 10 Municípios com mais empresas beneficiadas com Selo de Baixo Risco (Abertura de Matriz, Filiais e Alterações)

MUNICÍPIO	ABERTURA	ALTERAÇÃO	TOTAL	%
Curitiba	5.772	3.036	8.808	29,53%
Maringá	1.485	1.307	2.792	9,36%
Londrina	1.289	865	2.154	7,22%
Cascavel	878	427	1.305	4,37%
São José Dos Pinhais	613	516	1.129	3,78%
Ponta Grossa	508	462	970	3,25%
Pinhais	296	282	578	1,94%
Foz Do Iguaçu	327	249	576	1,93%
Pato Branco	397	169	566	1,90%
Toledo	319	170	489	1,64%

PROGRAMA  
**DESCOMPLICA**  
PARANÁ

EMPRESA DE  
BAIXO RISCO



# ENQUADRAMENTO DE EMPRESA - BAIXO RISCO

Comparativo ao ano anterior

## ENQUADRAMENTOS COMO BAIXO RISCO - MENSAL

Mês	2025			2026			VAR. %
	ABERTURA	ALTERAÇÃO	TOTAL	ABERTURA	ALTERAÇÃO	TOTAL	
Janeiro	2.077	1.647	3.724	2.623	1.868	4.491	21%
Fevereiro	2.239	1.877	4.116	3.365	2.530	5.895	43%
Março	1.984	1.442	3.426	4.335	2.959	7.294	113%
Abril	2.054	1.367	3.421	3.753	2.381	6.134	79%
Mai	1.876	1.301	3.177	3.585	2.479	6.064	91%
Junho	1.918	1.344	3.262	0	0	0	-100%
Julho	2.215	1.612	3.827	0	0	0	-100%
Agosto	2.159	1.536	3.695	0	0	0	-100%
Setembro	2.319	1.788	4.107	0	0	0	-100%
Outubro	2.696	2.208	4.904	0	0	0	-100%
Novembro	2.302	1.866	4.168	0	0	0	-100%
Dezembro	2.317	1.308	4.168	0	0	0	-100%
<b>TOTAL</b>	<b>26.156</b>	<b>19.296</b>	<b>45.452</b>	<b>17.661</b>	<b>12.217</b>	<b>29.878</b>	

PROGRAMA  
**DESCOMPLICA**  
PARANÁ

EMPRESA DE  
BAIXO RISCO

