CORONAVIRUS

INFORMAÇÕES SEMANAIS

IMPACTOS DO COVID - 19

15/04/2020

PARTE 1 | CONJUNTURA ECONÔMICA

RECEITA ESTADUAL

IPARDES

PARANÁ
GOVERNO DO ESTADO
SECRETARIA DA FAZENDA
SECRETARIA DO PLANEJAMENTO E PROJETOS ESTRUTURANTES

PROJEÇÃO | **PIB 2020**

Compilação de previsões para o Brasil, conforme data de divulgação (Banco Mundial):

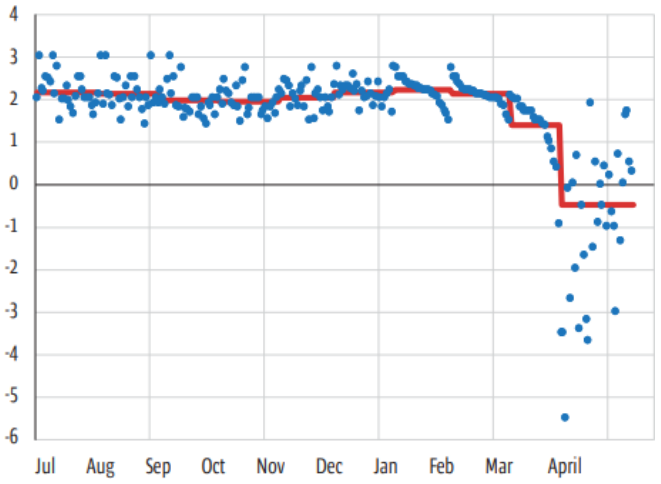

BANCO CENTRAL DO BRASIL | Focus Relatório de Mercado

Expectativas de Mercado

Mediana - Agregado	2020 Há 4 Rel. de Mercado	Último Rel. de Mercado	Hoje	Comp. semanal *	
IPCA (%)	3,10	2,72	2,52	▼	(5)
IPCA (atualizações últimos 5 dias úteis, %)	3,05	2,44	2,35	▼	(5)
PIB (% de crescimento)	1,68	-1,18	-1,96	▼	(9)
Taxa de câmbio - fim de período (R$/US$)	4,35	4,50	4,60	▲	(1)
Meta Taxa Selic - fim de período (% a.a.)	3,75	3,25	3,25	=	(1)

The Economist Intelligence Unit

País	Previsão de crescimento PIB em 2020		
	Atual	Pré Covid-19	Variação p.p.
Brasil	**-5,5**	**2,4**	**-7,9**
Alemanha	-6,8	0,9	-7,7
Italia	-7,0	0,4	-7,4
Turquia	-3,0	3,8	-6,8
México	-5,4	1,1	-6,5
Inglaterra	-5,0	1,1	-6,1
Arabia Saudita	-5,0	1,0	-6,0
França	-5,0	1,0	-6,0
China	1,0	5,9	-4,9
Argentina	-6,7	-2,0	-4,7
Estados Unidos	-2,8	1,7	-4,5
África do Sul	-3,0	1,4	-4,4
Indonésia	1,0	5,1	-4,1
Corea do Sul	-1,8	2,2	-4,0
India*	2,1	6,0	-3,9
Rússia	-2,0	1,6	-3,6
Canadá	-1,3	1,8	-3,1
Japão	-1,5	0,4	-1,9
Austrália	0,4	2,0	-1,6

* - para o ano fiscal 2020/21

Outras projeções recentes para o PIB Brasil:

- Banco Mundial (12/04): **-5,0%**
- FMI (14/04): **-5,3%**

PARANÁ
GOVERNO DO ESTADO

COMPARAÇÃO **ENTRE PAÍSES**

Variação da Bolsa em US$* (%)

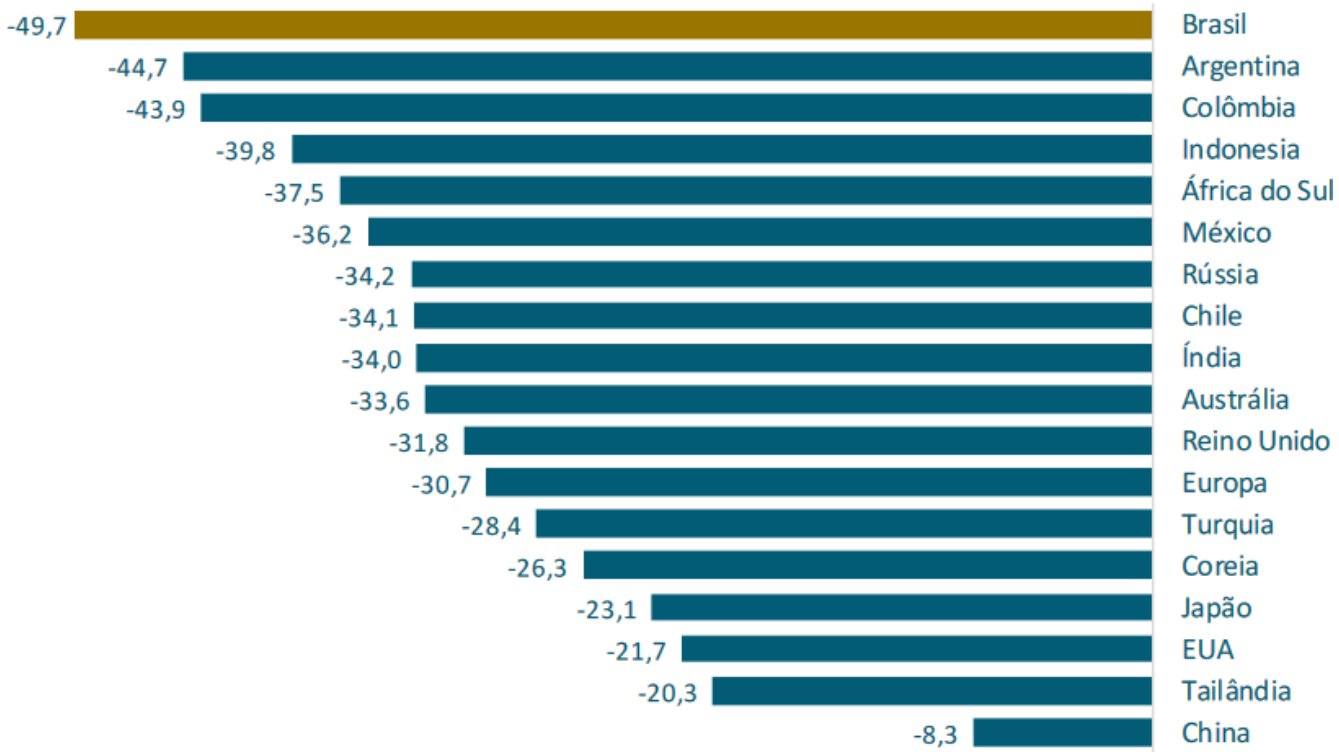

Variação do câmbio em relação ao US$*

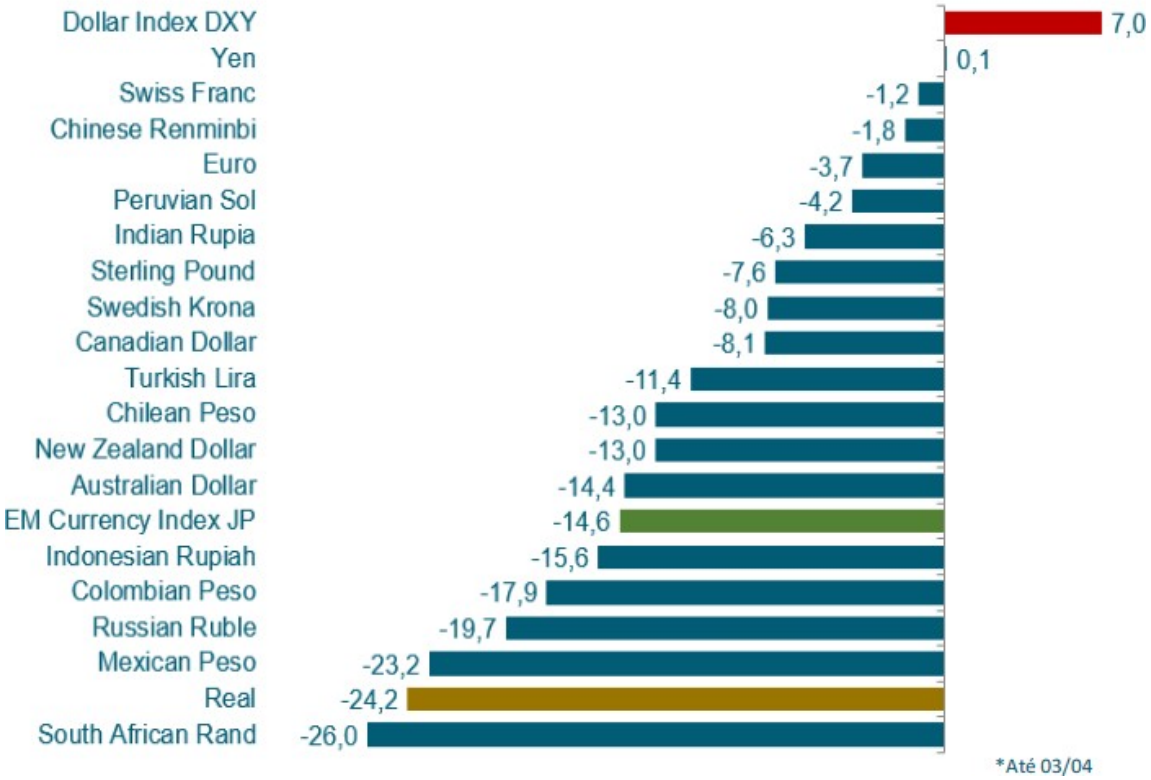

Fonte: *https://www.bcb.gov.br/conteudo/home-ptbr/TextosApresentacoes/RCN_Evento_XP_4.4.2020.pdf*

PARANÁ
GOVERNO DO ESTADO

SAÍDA DE CAPITAL | **DE NÃO RESIDENTES**

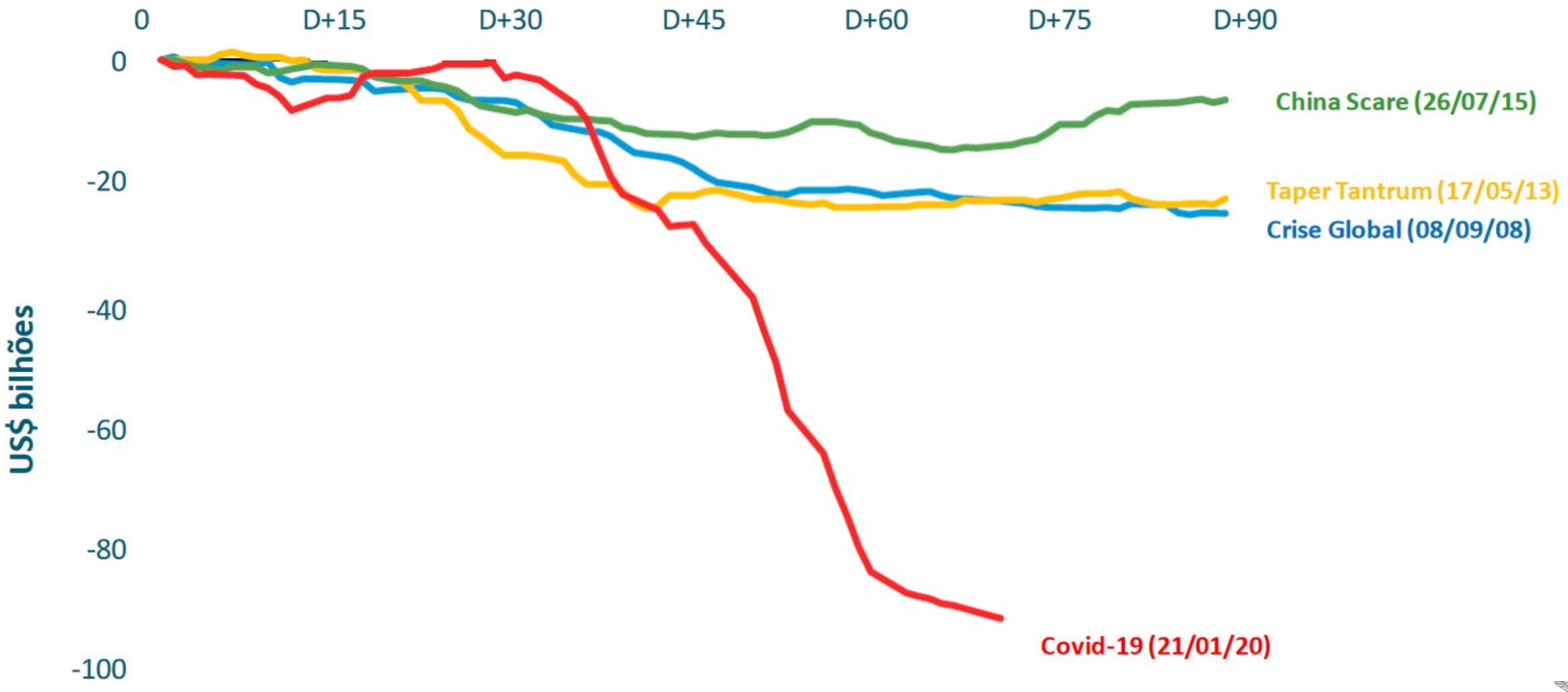

Fonte: https://www.bcb.gov.br/conteudo/home-ptbr/TextosApresentacoes/RCN_Evento_XP_4.4.2020.pdf

PARANÁ
GOVERNO DO ESTADO

ATIVIDADE | **CHINA**

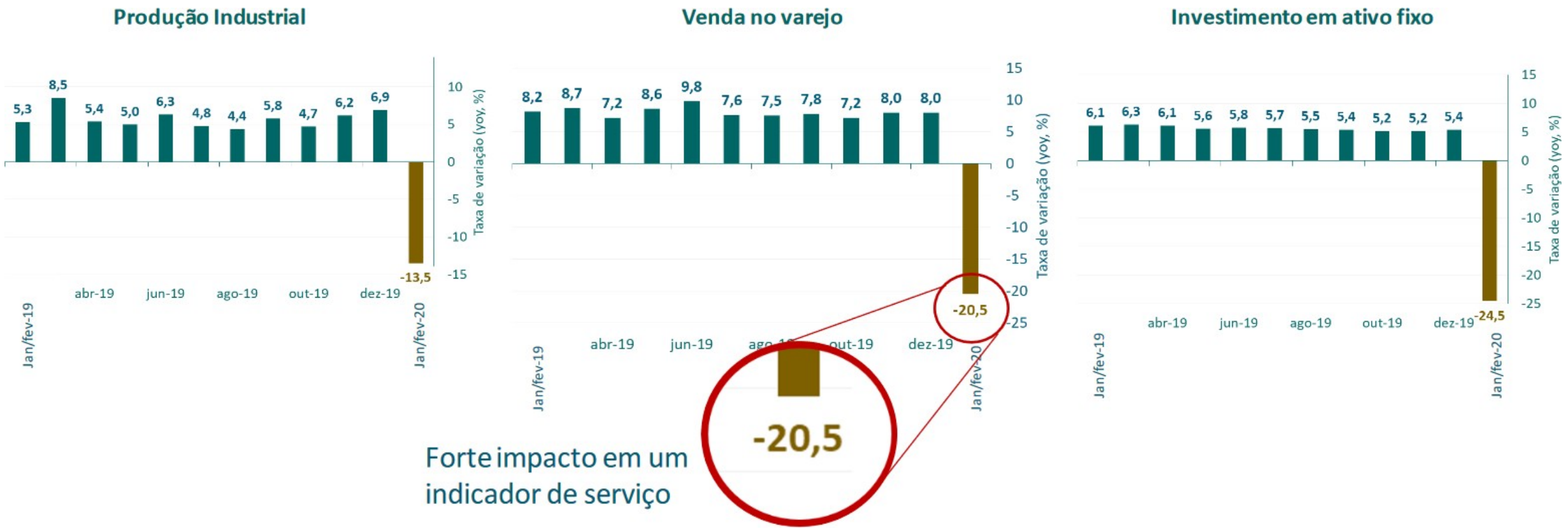

Forte impacto em um indicador de serviço

Fonte: *https://www.bcb.gov.br/conteudo/home-ptbr/TextosApresentacoes/RCN_Evento_XP_4.4.2020.pdf*

PARANÁ
GOVERNO DO ESTADO

PEDIDOS DE DESEMPREGO | **EUA**

- Nos EUA a divulgação dos pedidos de desemprego é **semanal**
- As **duas últimas semanas** mostram o **maior número de pedidos** da série
- No Brasil, a pesquisa PNAD contínua é divulgada em **bases mensais**

Fonte: *https://www.ft.com/content/72a78be8-2560-4075-ae27-eaee7b760c55*

PARANÁ
GOVERNO DO ESTADO

INFORMAÇÕES DE VENDA | **FONTE: CIELO**

Faturamento Nominal – Grupos de Setores – Brasil

Base 100 = Domingo (2/fevereiro)

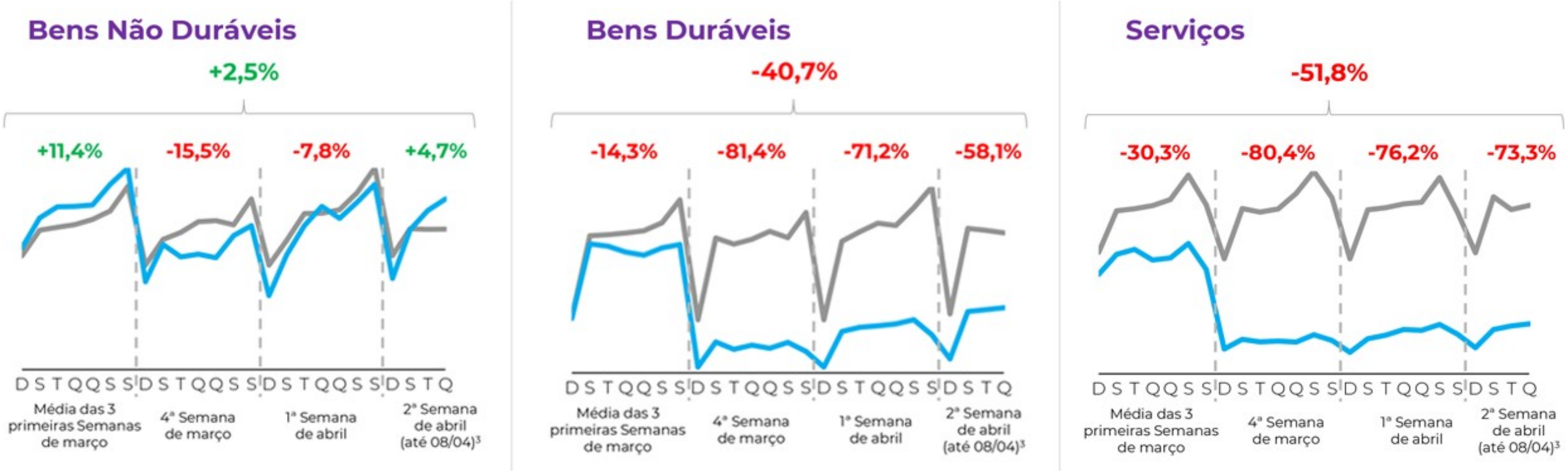

Fonte: https://www.cielo.com.br/boletim-cielo-varejo/

PARANÁ
GOVERNO DO ESTADO

MOBILIDADE | **GOOGLE**

Paraná

Retail & recreation

-68% compared to baseline

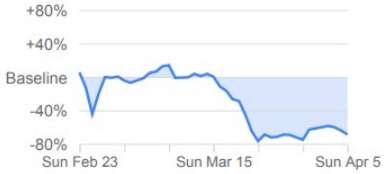

Grocery & pharmacy

-29% compared to baseline

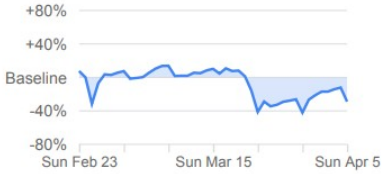

Parks

-61% compared to baseline

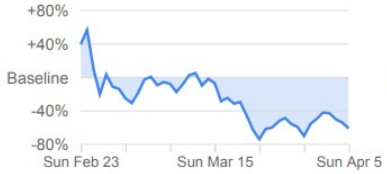

Transit stations

-56% compared to baseline

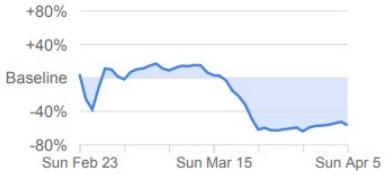

Workplace

-29% compared to baseline

Residential

+14% compared to baseline

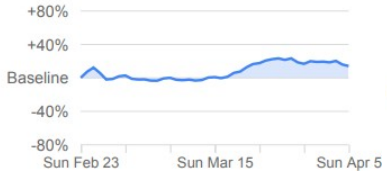

São Paulo

Retail & recreation

-67% compared to baseline

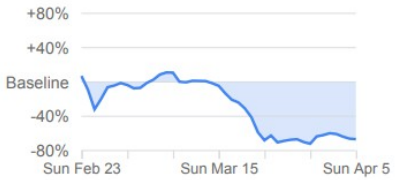

Grocery & pharmacy

-21% compared to baseline

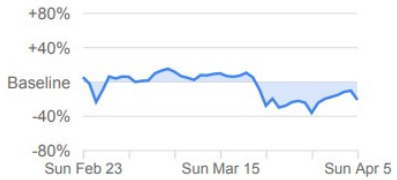

Parks

-58% compared to baseline

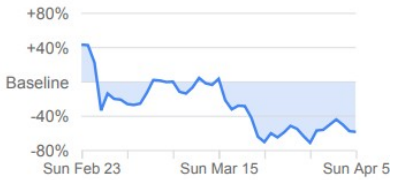

Transit stations

-55% compared to baseline

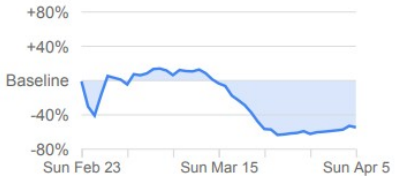

Workplace

-32% compared to baseline

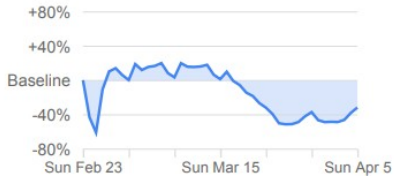

Residential

+15% compared to baseline

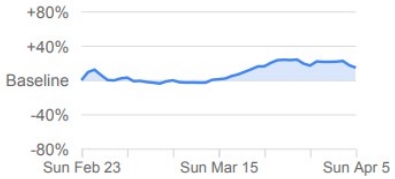

Fonte: *https://www.gstatic.com/covid19/mobility/2020-04-05_BR_Mobility_Report_en.pdf*

PARANÁ
GOVERNO DO ESTADO

ISOLAMENTO SOCIAL | GEOLOCALIZAÇÃO – IN LOCO

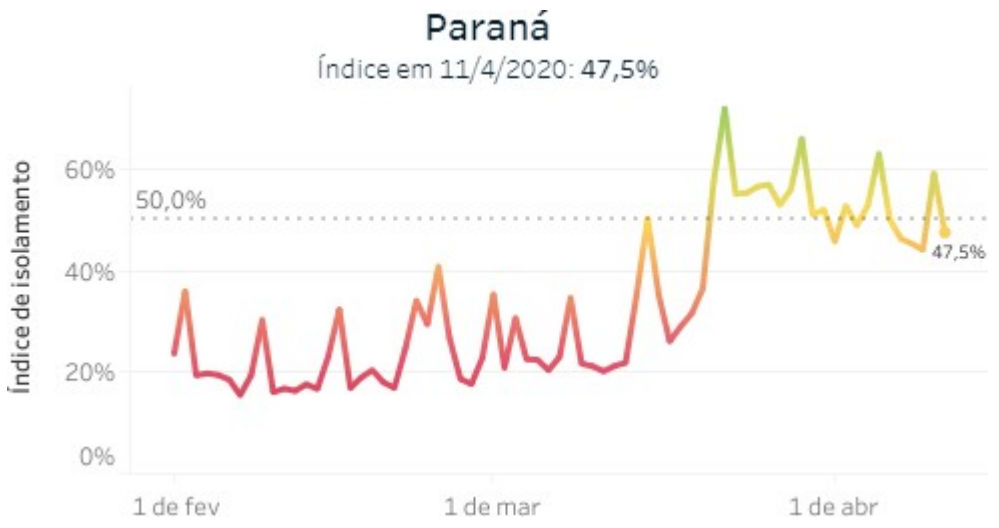

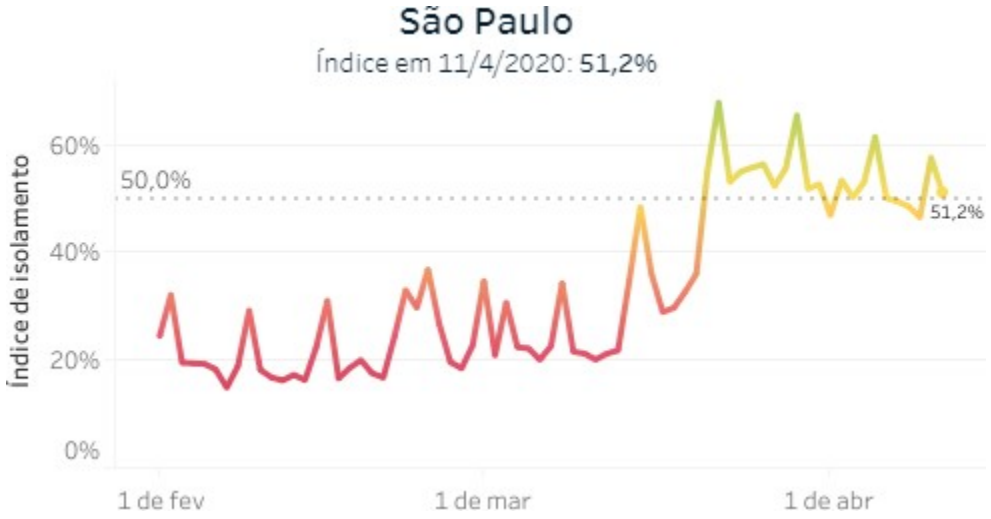

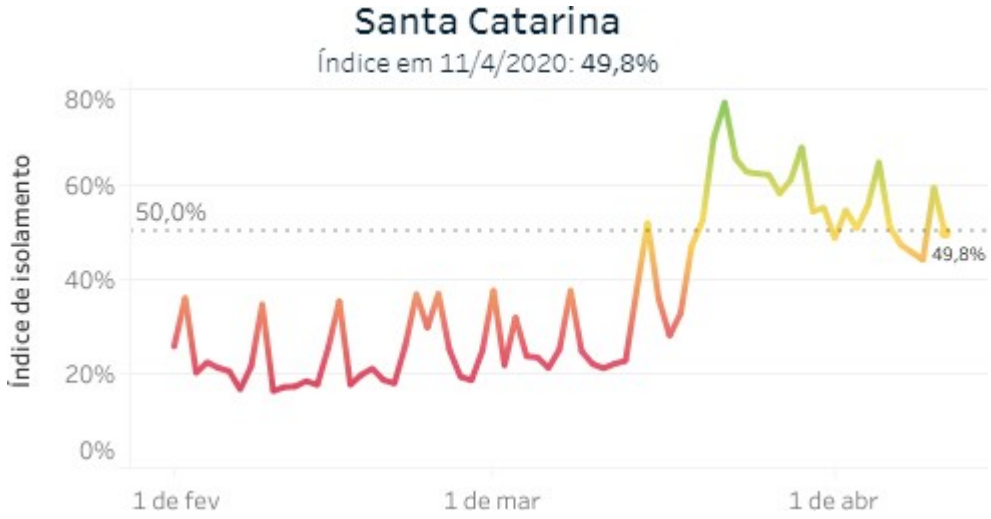

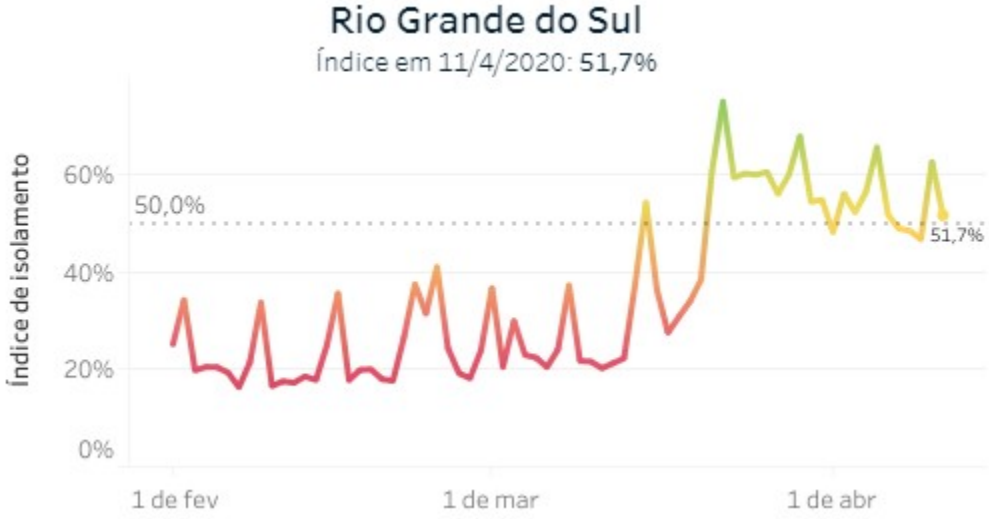

Fonte: *https://www.inloco.com.br/pt/*

PARANÁ
GOVERNO DO ESTADO

CORONAVIRUS

INFORMAÇÕES SEMANAIS

IMPACTOS DO COVID - 19

15/04/2020

PARTE 2 | EMPRESAS EM ATIVIDADE

DADOS DA SECRETARIA DA FAZENDA

RECEITA ESTADUAL

IPARDES

PARANÁ
GOVERNO DO ESTADO
SECRETARIA DA FAZENDA
SECRETARIA DO PLANEJAMENTO E PROJETOS ESTRUTURANTES

EMPRESAS EM ATIVIDADE

As informações de comércio com destino aos **consumidores finais**, que estão registradas nos documentos fiscais, **causarão impactos na arrecadação de ICMS** nos meses seguintes ao das vendas:

ICMS RECOLHIDO PELO COMÉRCIO VAREJISTA (participação de 6%):

Refere-se principalmente às vendas para o consumidor final realizadas nos mês anterior.

ICMS RECOLHIDO PELA INDÚSTRIA E COMÉRCIO ATACADISTA:

Pode apresentar defasagem superior a um mês em relação às vendas para o consumidor final, pois dependem de fatores como tamanho da cadeia produtiva, estoques, etc.

ICMS DE COMBUSTÍVEIS (participação de 23%):

Depende da data em que são realizadas as operações de importação, mas, como aplica-se o princípio do destino para o petróleo e seus derivados, ao longo do tempo reflete com mais precisão o valor das vendas em meses anteriores.

EMPRESAS EM ATIVIDADE | **PORTE**

- Emissão de Documentos ficais indica **quantos estabelecimentos continuam funcionando**

- Com base neste indicador, **estão fechados 21.000 estabelecimentos do Simples Nacional** e **4.500 do Regime Normal**

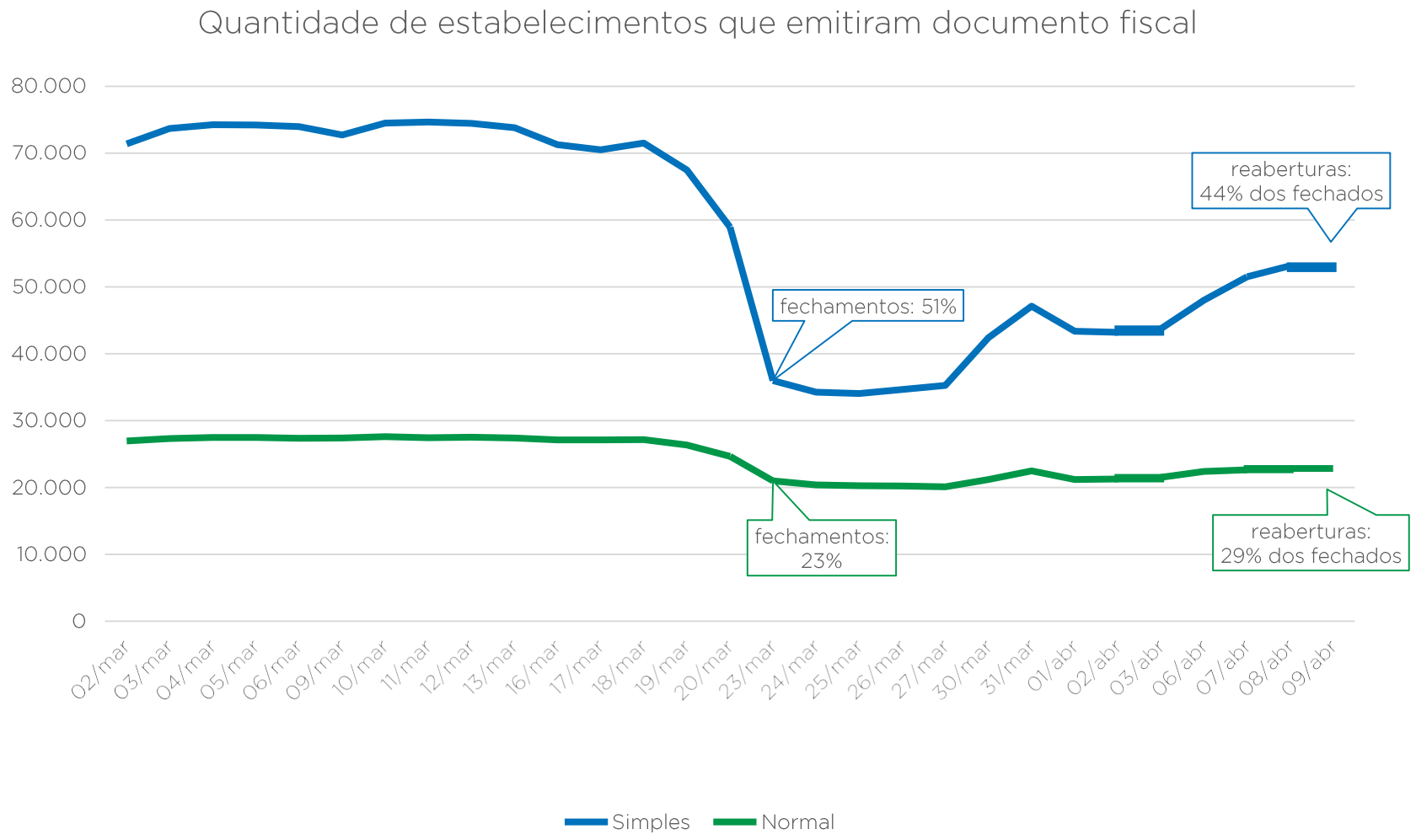

Fonte: Phoenix – ambiente analítico da Receita Estadual do Paraná

PARANÁ
GOVERNO DO ESTADO

EMPRESAS EM ATIVIDADE | **POR MUNICÍPIO**

- O fechamento de estabelecimentos parece **mais intenso** em Maringá, Londrina e Foz do Iguaçu, e **menos intenso** em Curitiba e Cascavel
- Esse efeito pode ter relação com a regulamentação local

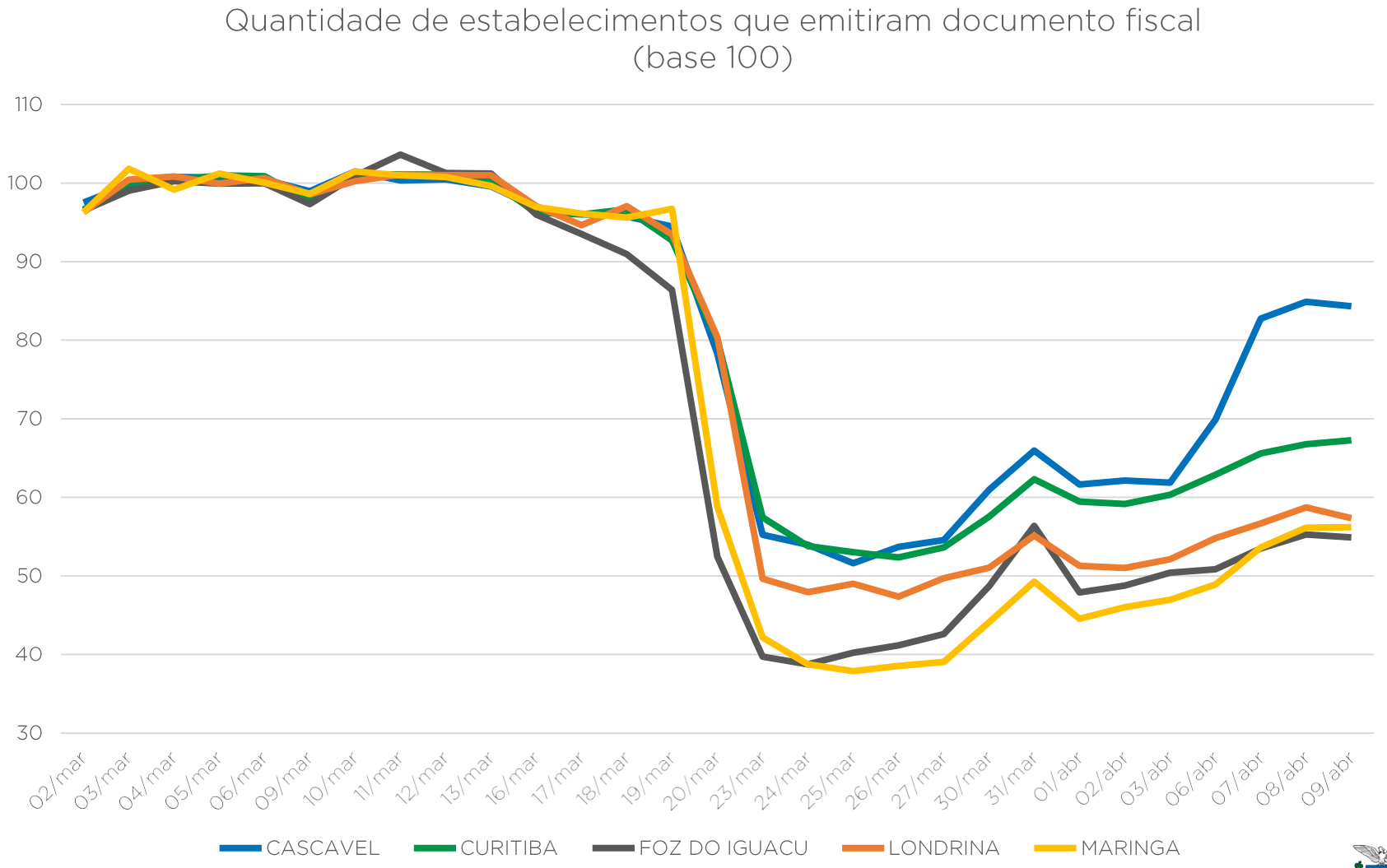

Fonte: Phoenix – ambiente analítico da Receita Estadual do Paraná

PARANÁ
GOVERNO DO ESTADO

EMPRESAS EM ATIVIDADE | **POR SETOR**

- O fechamento de estabelecimentos aconteceu com **maior frequência no comércio varejista**
- A reabertura parcial observada nas últimas duas semanas está distribuída pelos três setores

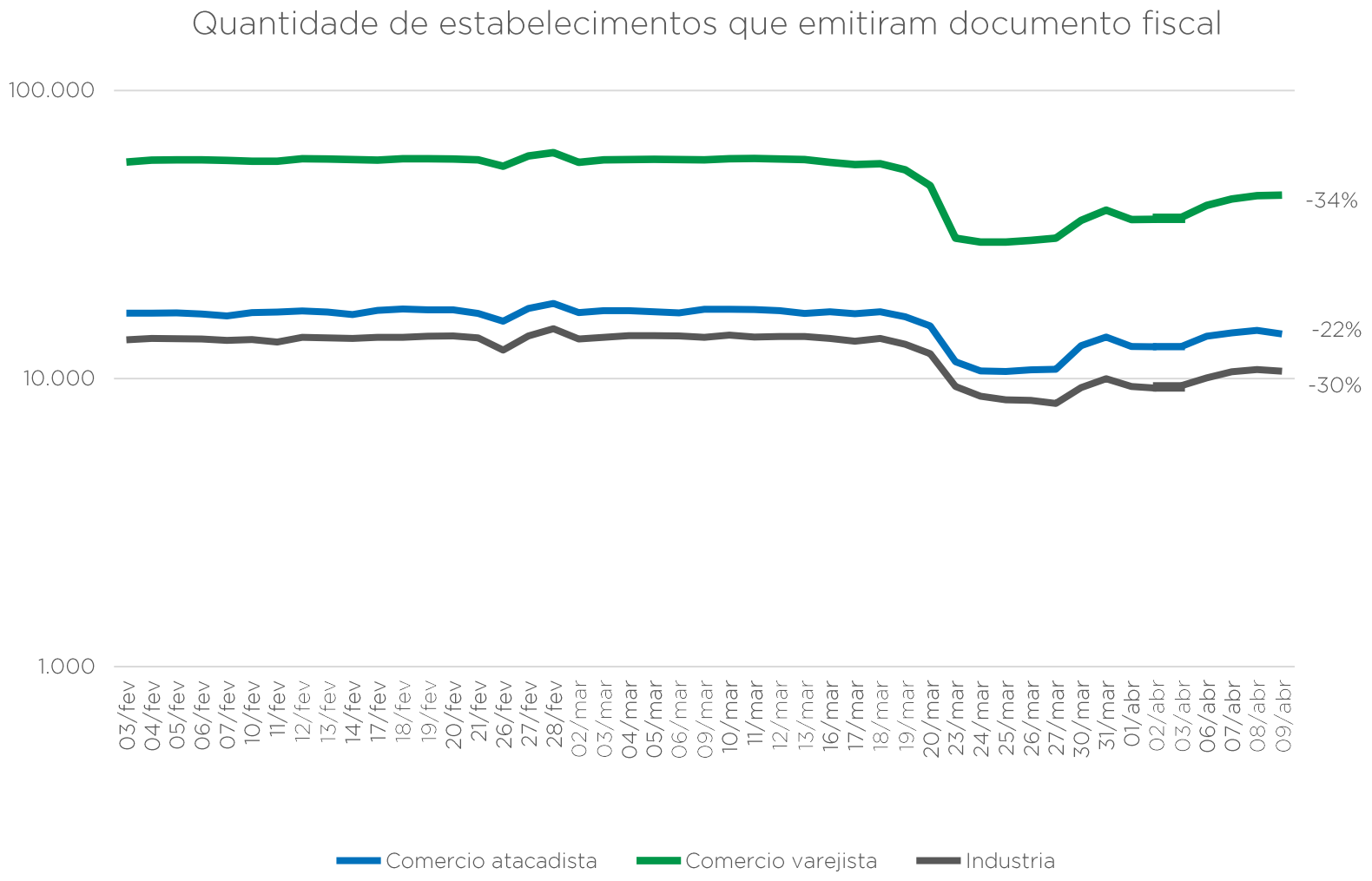

Fonte: Phoenix – ambiente analítico da Receita Estadual do Paraná

PARANÁ
GOVERNO DO ESTADO

CORONAVIRUS

INFORMAÇÕES SEMANAIS

IMPACTOS DO COVID - 19

15/04/2020

PARTE 3 | COMÉRCIO VAREJISTA

DADOS DA SECRETARIA DA FAZENDA

RECEITA ESTADUAL

IPARDES

PARANÁ
GOVERNO DO ESTADO
SECRETARIA DA FAZENDA
SECRETARIA DO PLANEJAMENTO E PROJETOS ESTRUTURANTES

VENDAS | HIPERMERCADOS E SUPERMERCADOS (R$)

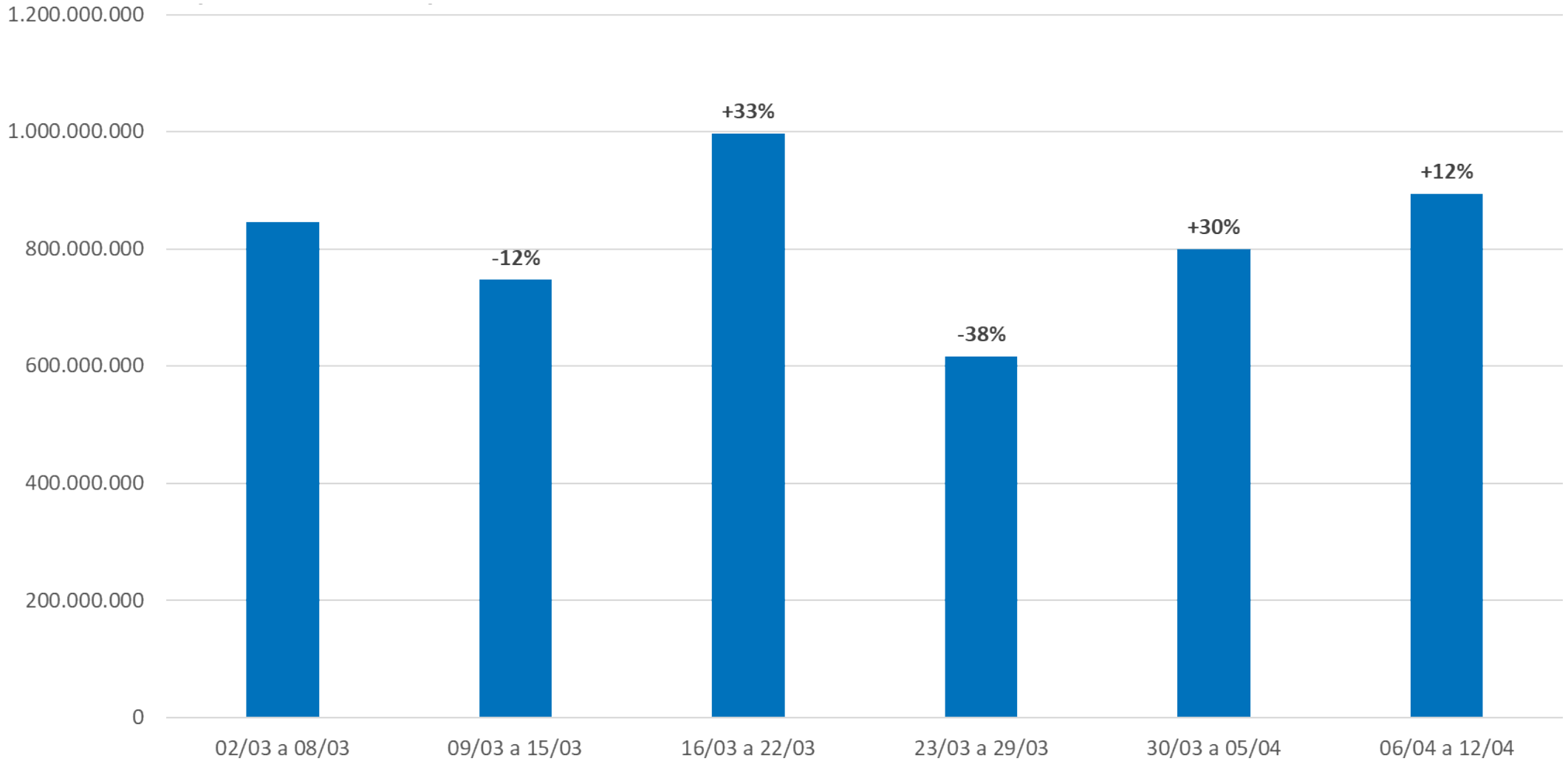

Fonte: *Phoenix – ambiente analítico da Receita Estadual do Paraná*

PARANÁ
GOVERNO DO ESTADO

VENDAS | FARMÁCIAS (R$)

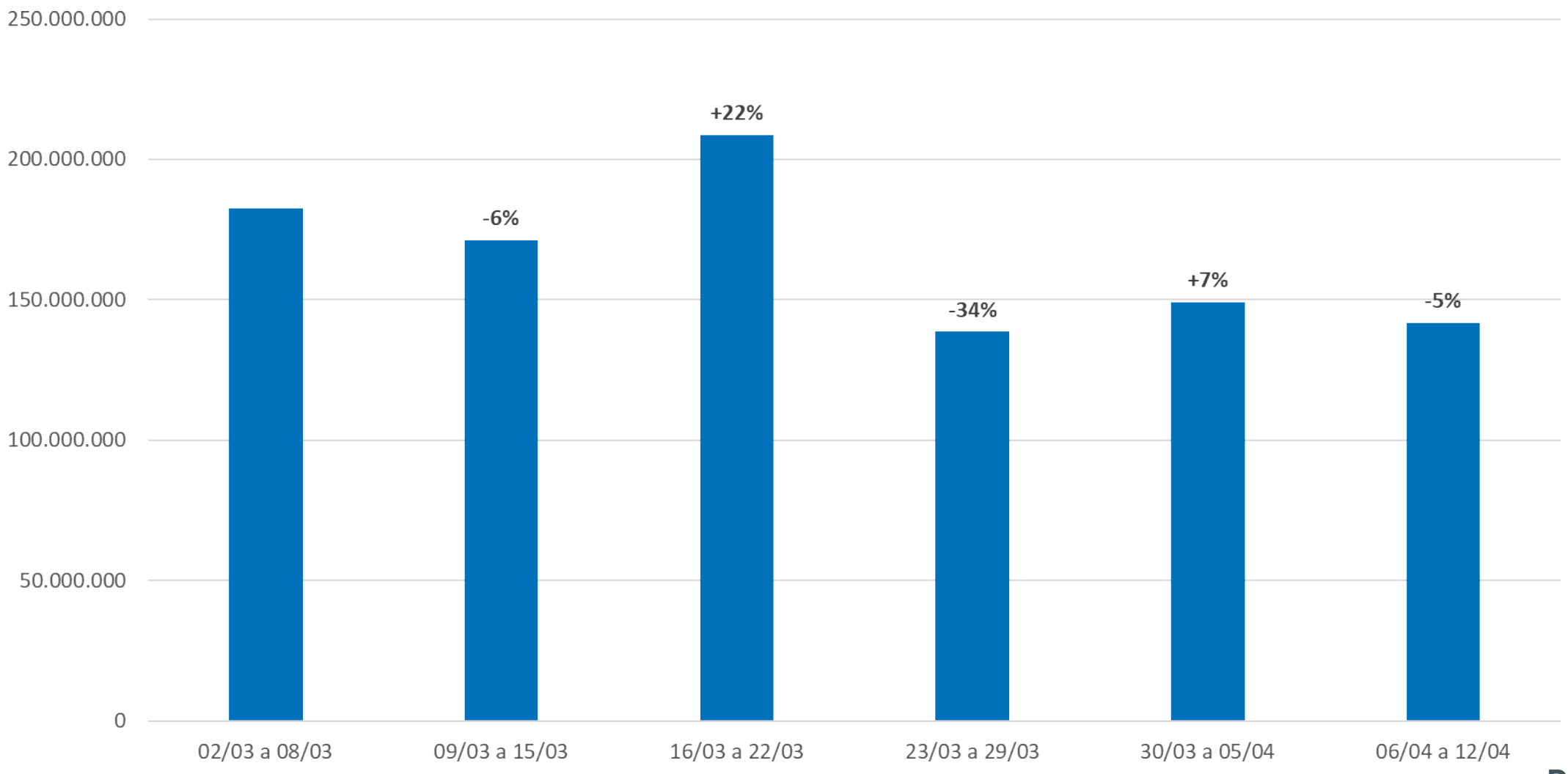

Fonte: *Phoenix – ambiente analítico da Receita Estadual do Paraná*

PARANÁ
GOVERNO DO ESTADO

VENDAS | MATERIAIS DE CONSTRUÇÃO E FERRAGENS (R$)

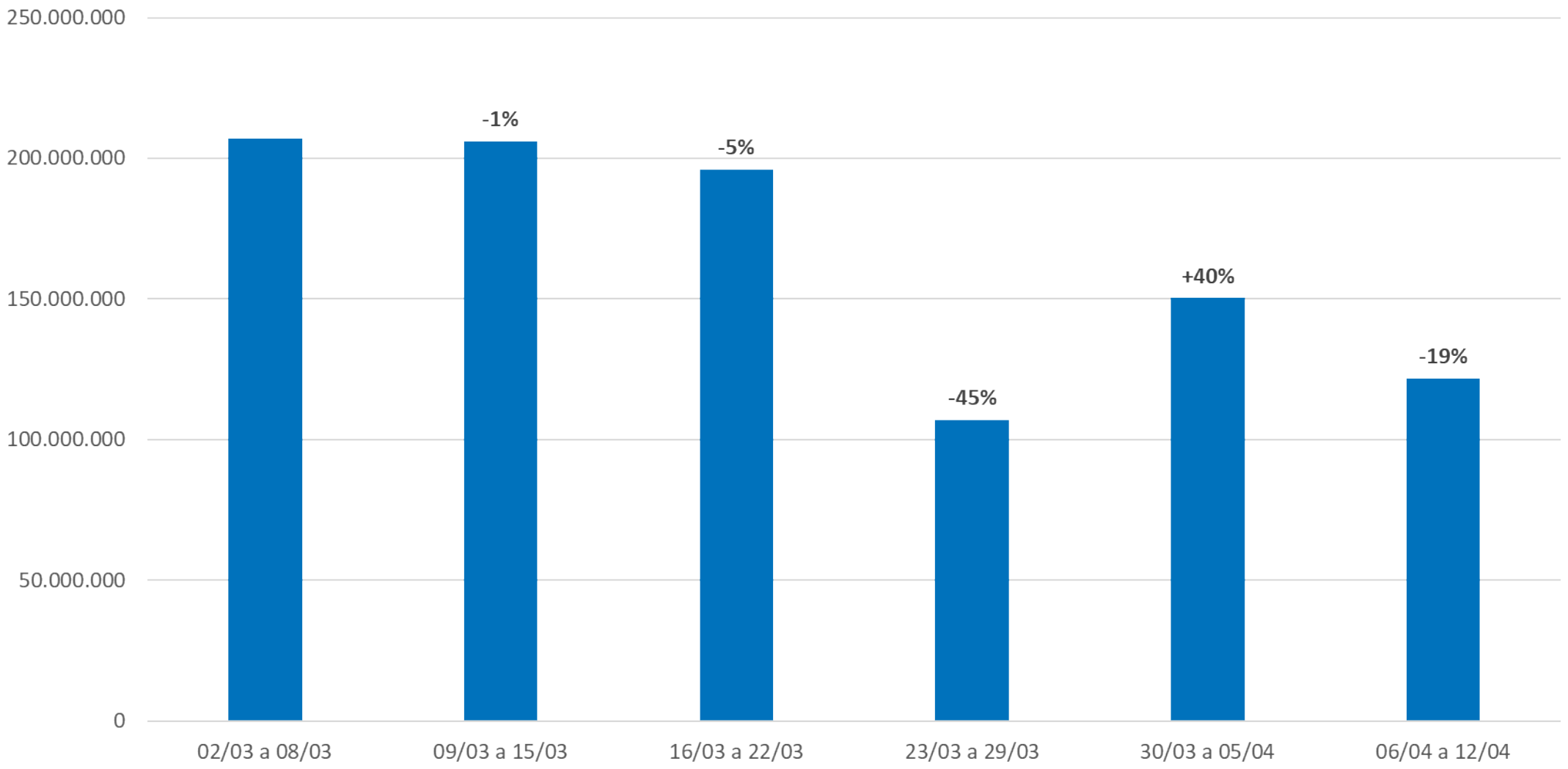

Fonte: *Phoenix – ambiente analítico da Receita Estadual do Paraná*

PARANÁ
GOVERNO DO ESTADO

VENDAS | ÁUDIO, VÍDEO E ELETRODOMÉSTICOS (R$)

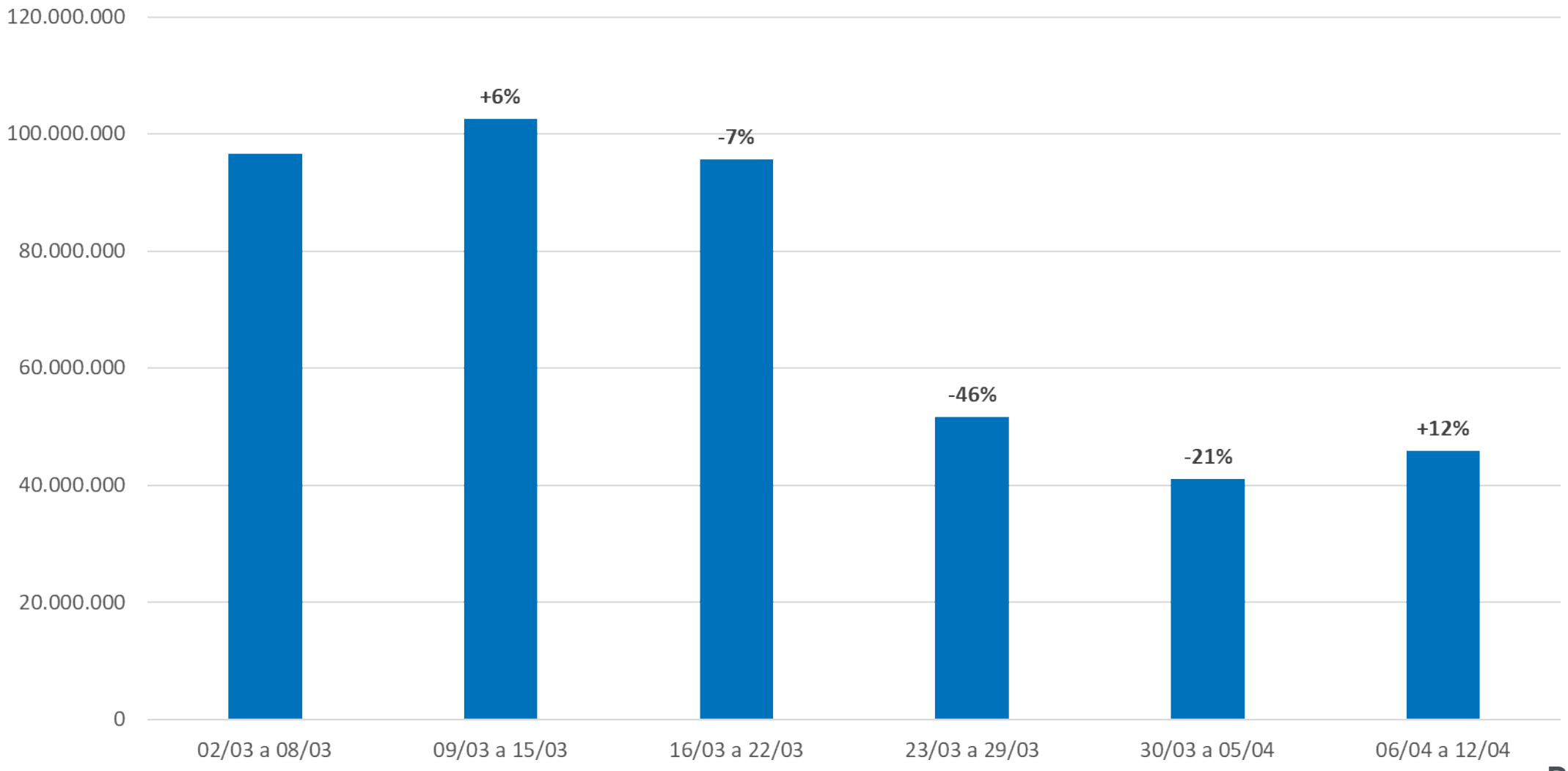

Fonte: *Phoenix – ambiente analítico da Receita Estadual do Paraná*

PARANÁ
GOVERNO DO ESTADO

VENDAS | VEÍCULOS NOVOS (R$)

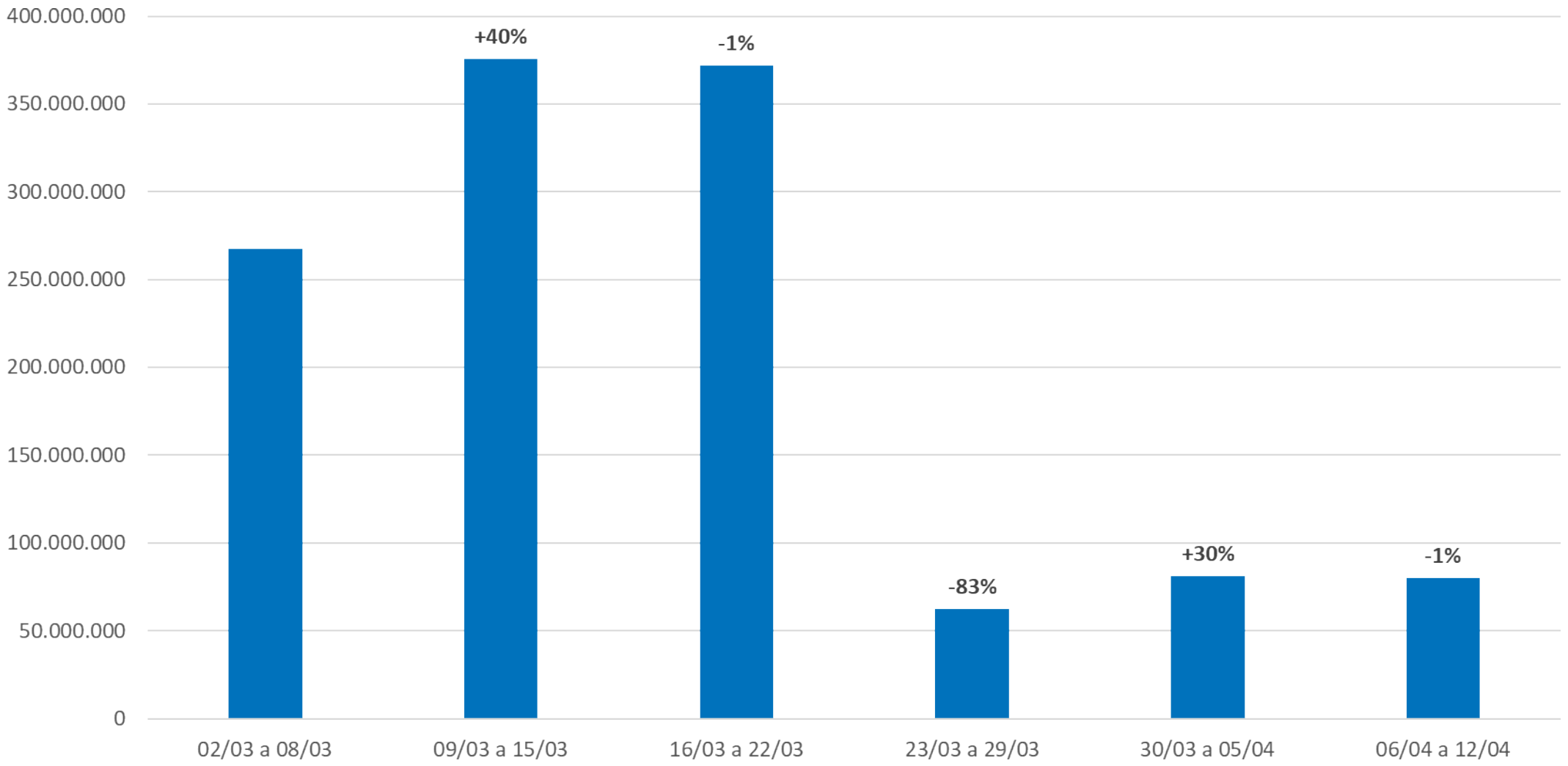

Fonte: *Phoenix – ambiente analítico da Receita Estadual do Paraná*

PARANÁ
GOVERNO DO ESTADO

VENDAS | RESTAURANTES E LANCHONETES (R$)

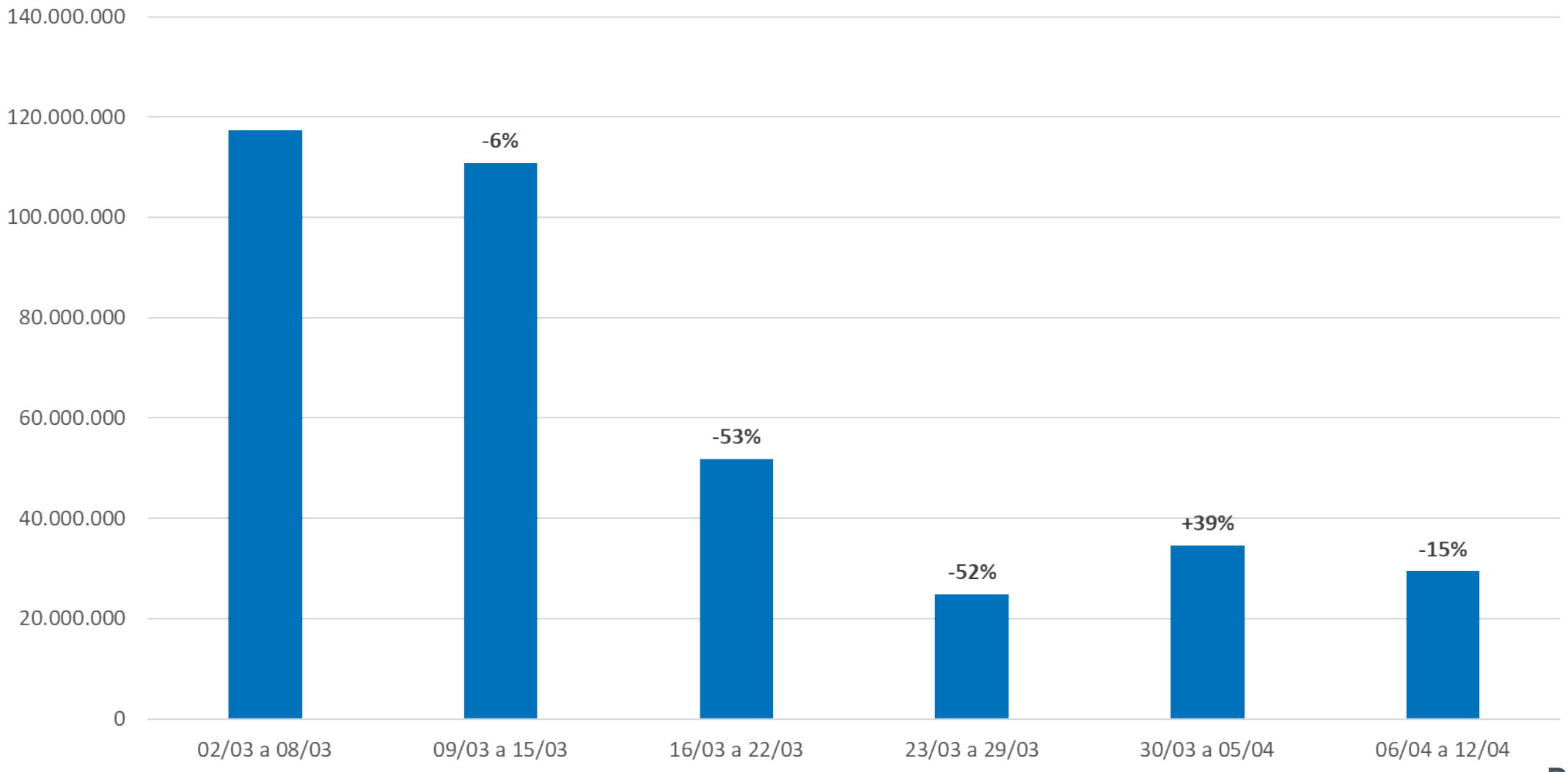

Fonte: *Phoenix – ambiente analítico da Receita Estadual do Paraná*

PARANÁ
GOVERNO DO ESTADO

VENDAS | VESTUÁRIO, CALÇADOS, CAMA/MESA E BANHO (R$)

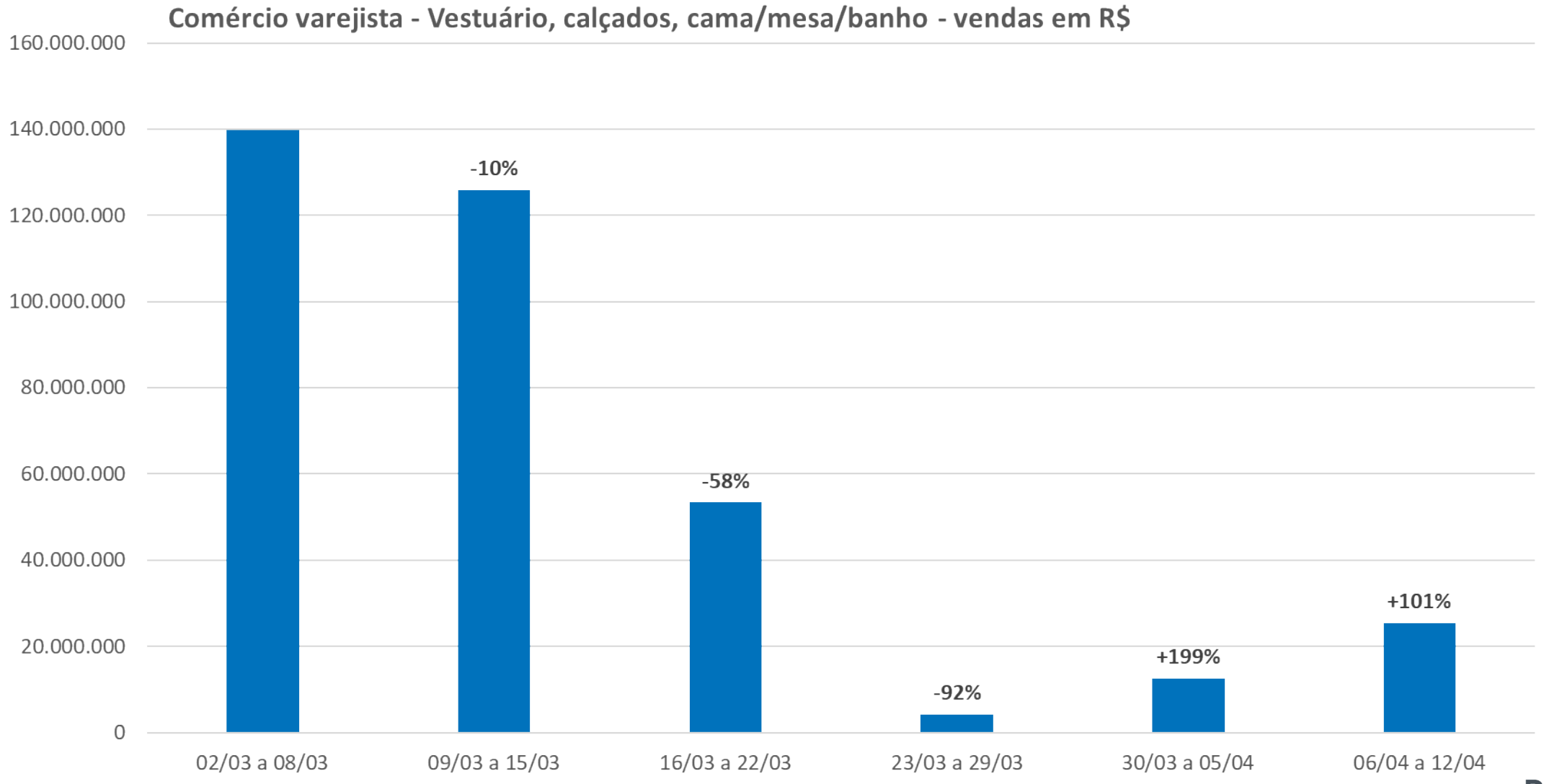

Fonte: Phoenix – ambiente analítico da Receita Estadual do Paraná

PARANÁ
GOVERNO DO ESTADO

VENDAS | BEBIDAS - CONSUMIDOR FINAL (R$)

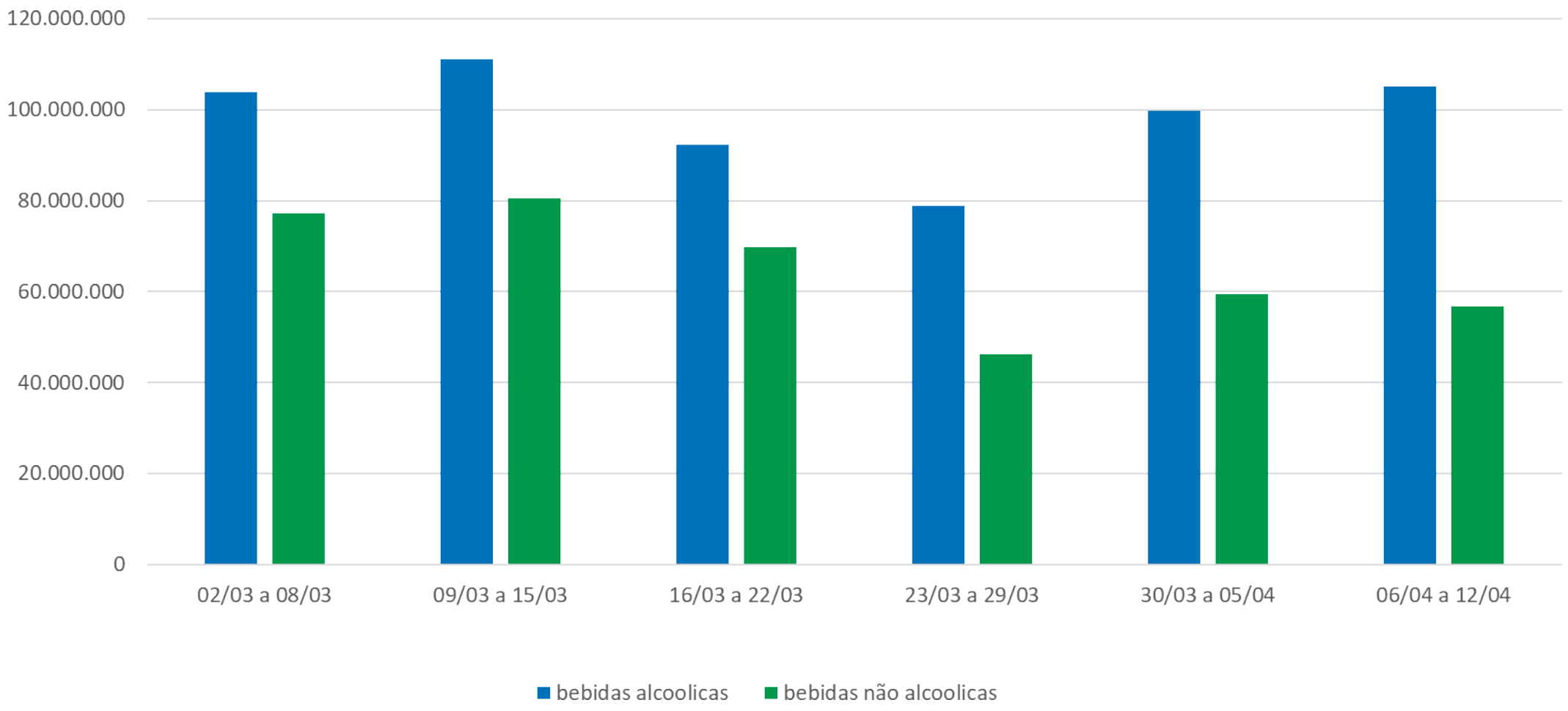

Fonte: *Phoenix – ambiente analítico da Receita Estadual do Paraná*

PARANÁ
GOVERNO DO ESTADO

VENDAS | HIGIENTE E LIMPEZA - CONSUMIDOR FINAL (R$)

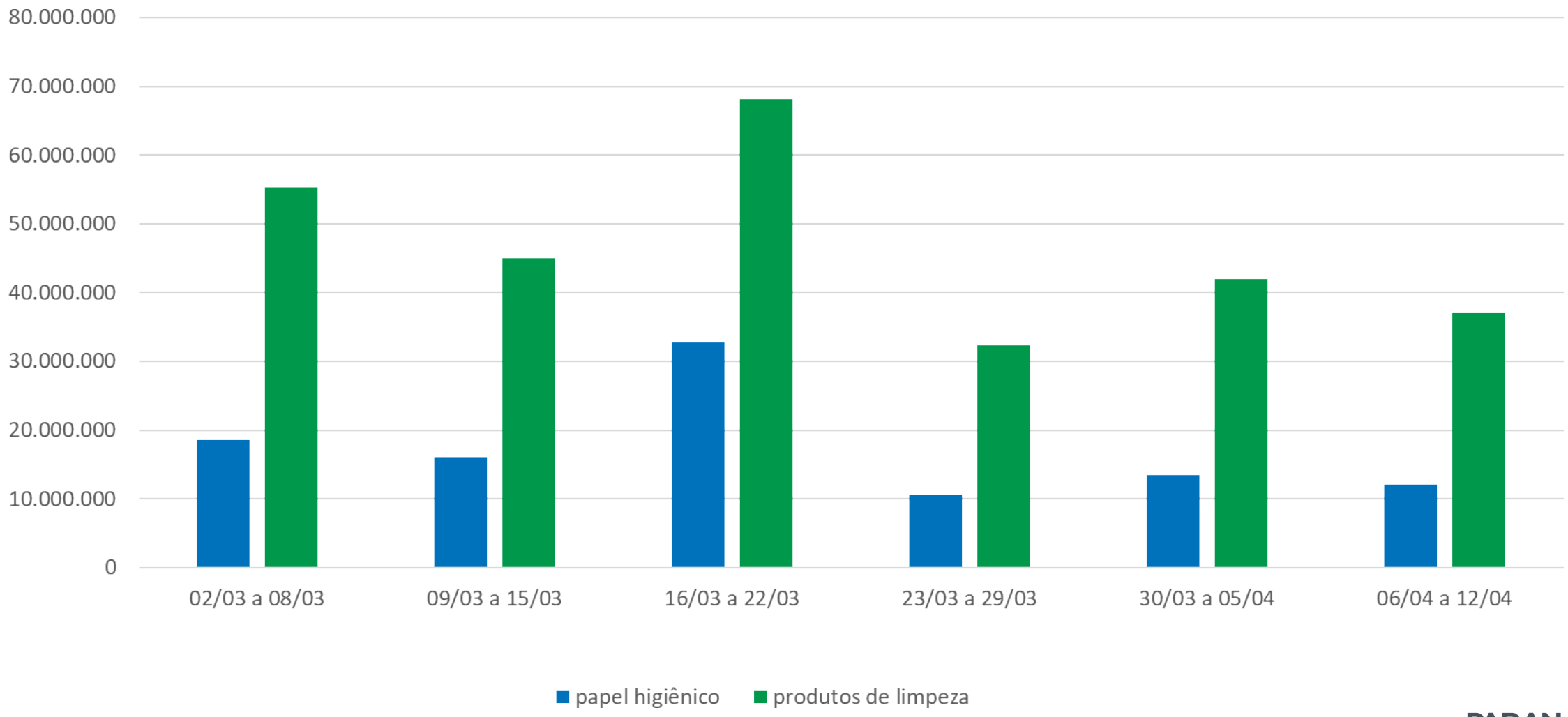

Fonte: *Phoenix – ambiente analítico da Receita Estadual do Paraná*

PARANÁ
GOVERNO DO ESTADO

VENDAS | BENS DURÁVEIS - CONSUMIDOR FINAL (R$)

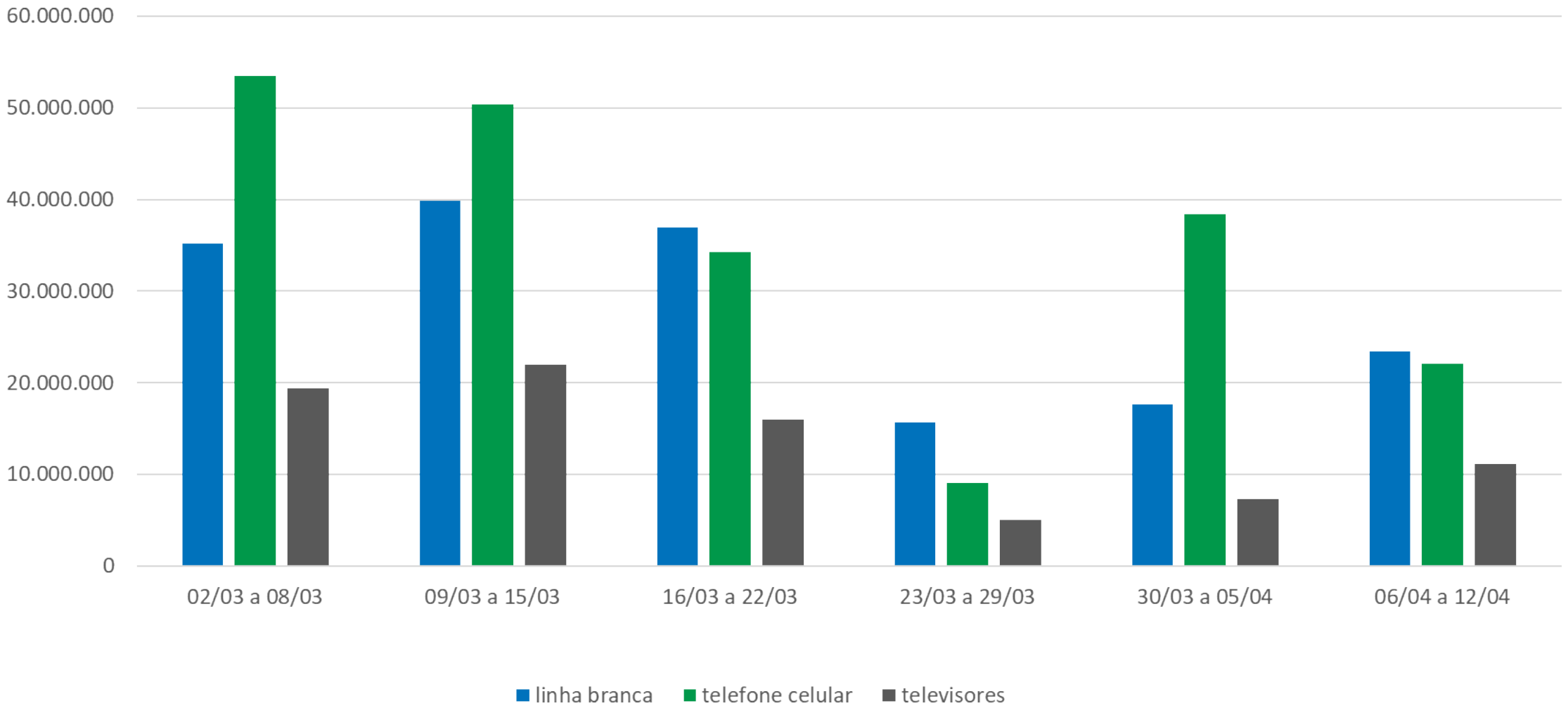

Fonte: *Phoenix – ambiente analítico da Receita Estadual do Paraná*

PARANÁ
GOVERNO DO ESTADO

CORONAVIRUS

INFORMAÇÕES SEMANAIS

IMPACTOS DO COVID - 19

15/04/2020

PARTE 4 | SETOR DE COMBUSTÍVEIS

DADOS DA SECRETARIA DA FAZENDA

RECEITA ESTADUAL

IPARDES

PARANÁ
GOVERNO DO ESTADO
SECRETARIA DA FAZENDA
SECRETARIA DO PLANEJAMENTO E PROJETOS ESTRUTURANTES

PREÇOS | COMBUSTÍVEIS (R$)

AMOSTRA DE PREÇO AO CONSUMIDOR

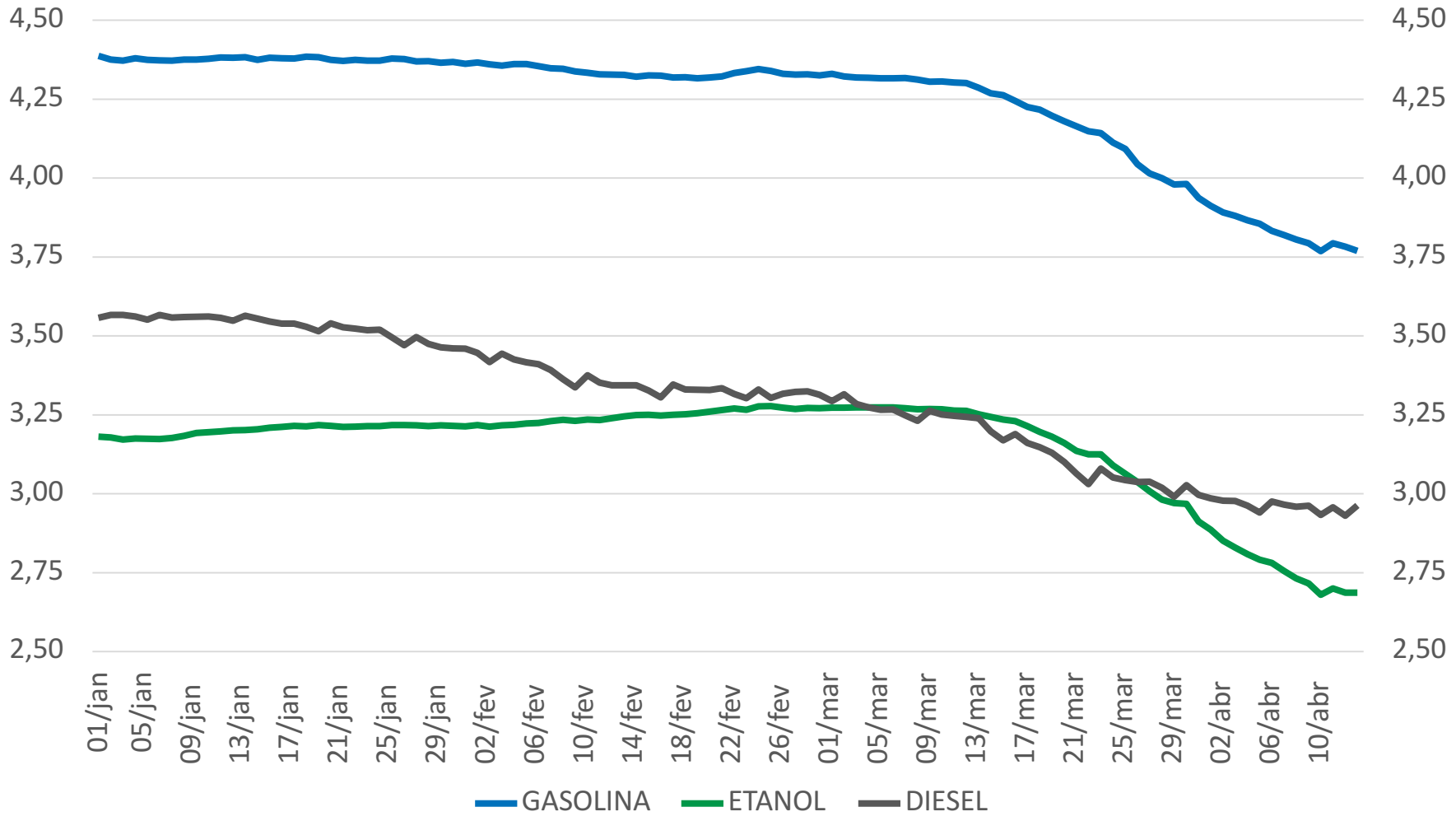

Período de **01/01** a **13/04**:

- Gasolina: **-14%**
- Etanol: **-14%**
- Diesel: **-17%**
- Redução praticada pela Petrobras: **-42%**

Fonte: *Petrobras*

PARANÁ
GOVERNO DO ESTADO

VENDAS | GASOLINA E ETANOL (R$)

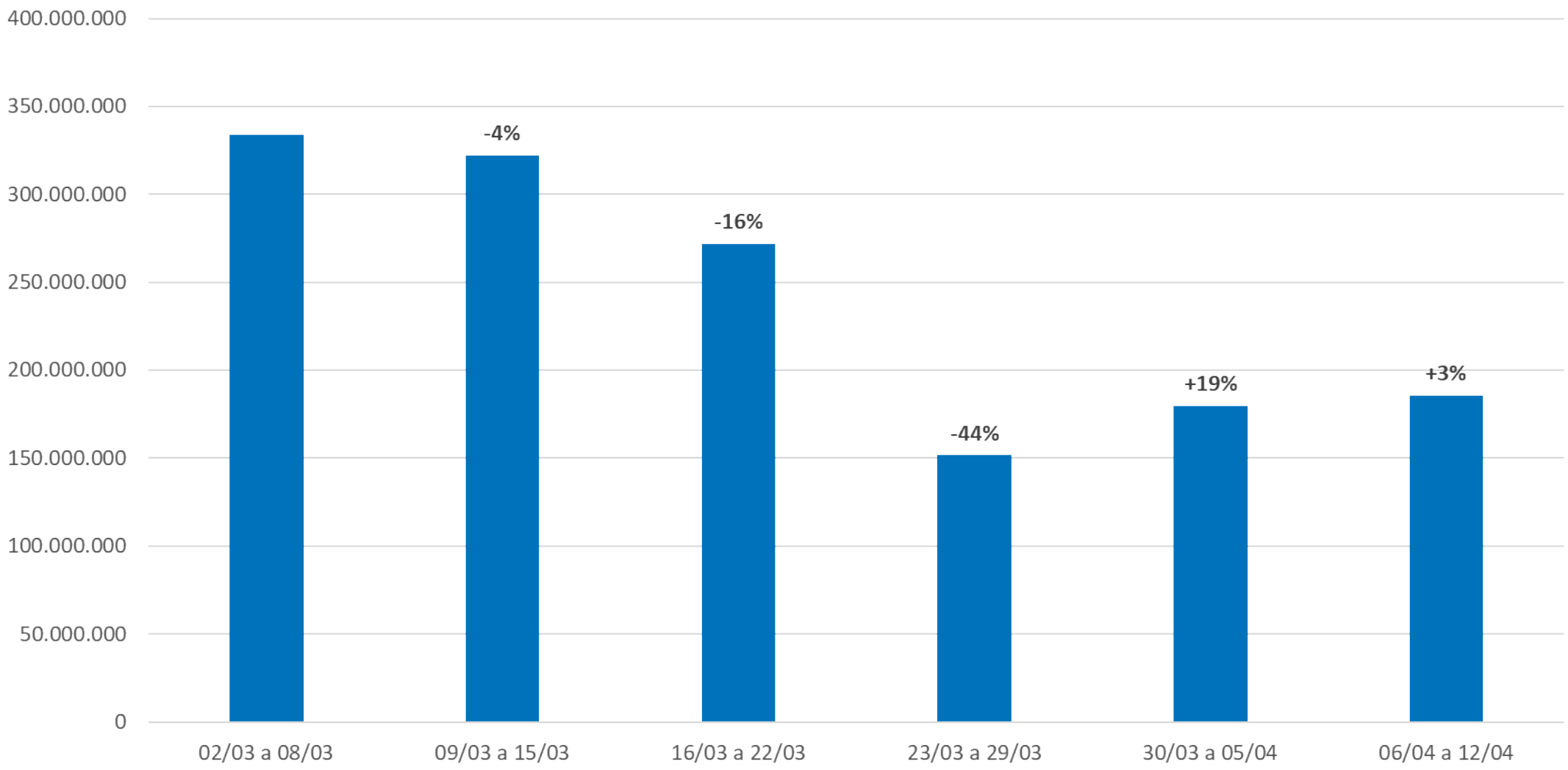

Fonte: *Phoenix – ambiente analítico da Receita Estadual do Paraná*

PARANÁ
GOVERNO DO ESTADO

VENDAS | DIESEL (R$)

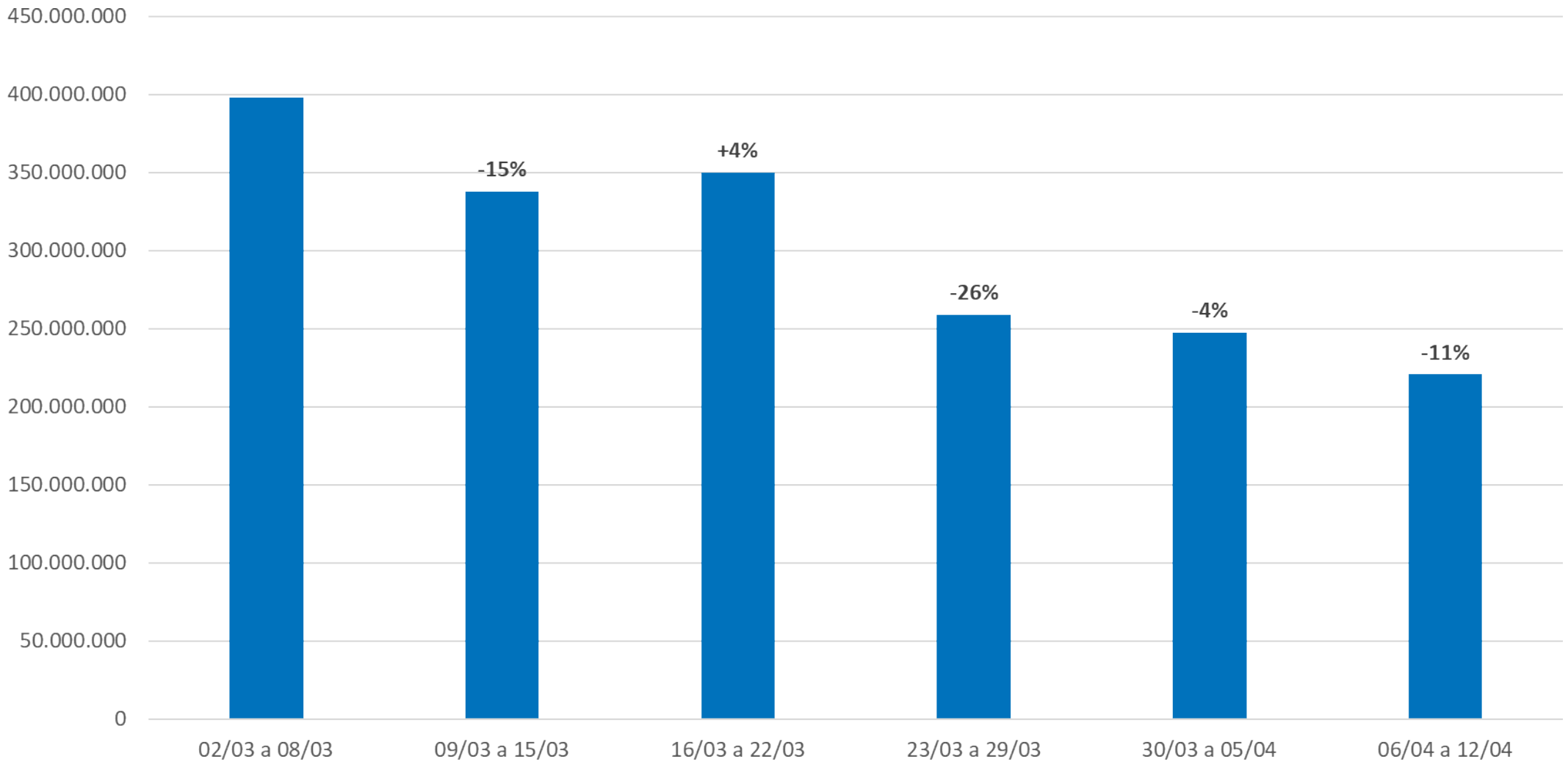

Fonte: *Phoenix – ambiente analítico da Receita Estadual do Paraná*

PARANÁ
GOVERNO DO ESTADO

ICMS DEVIDO | VALOR ESTIMADO (R$)

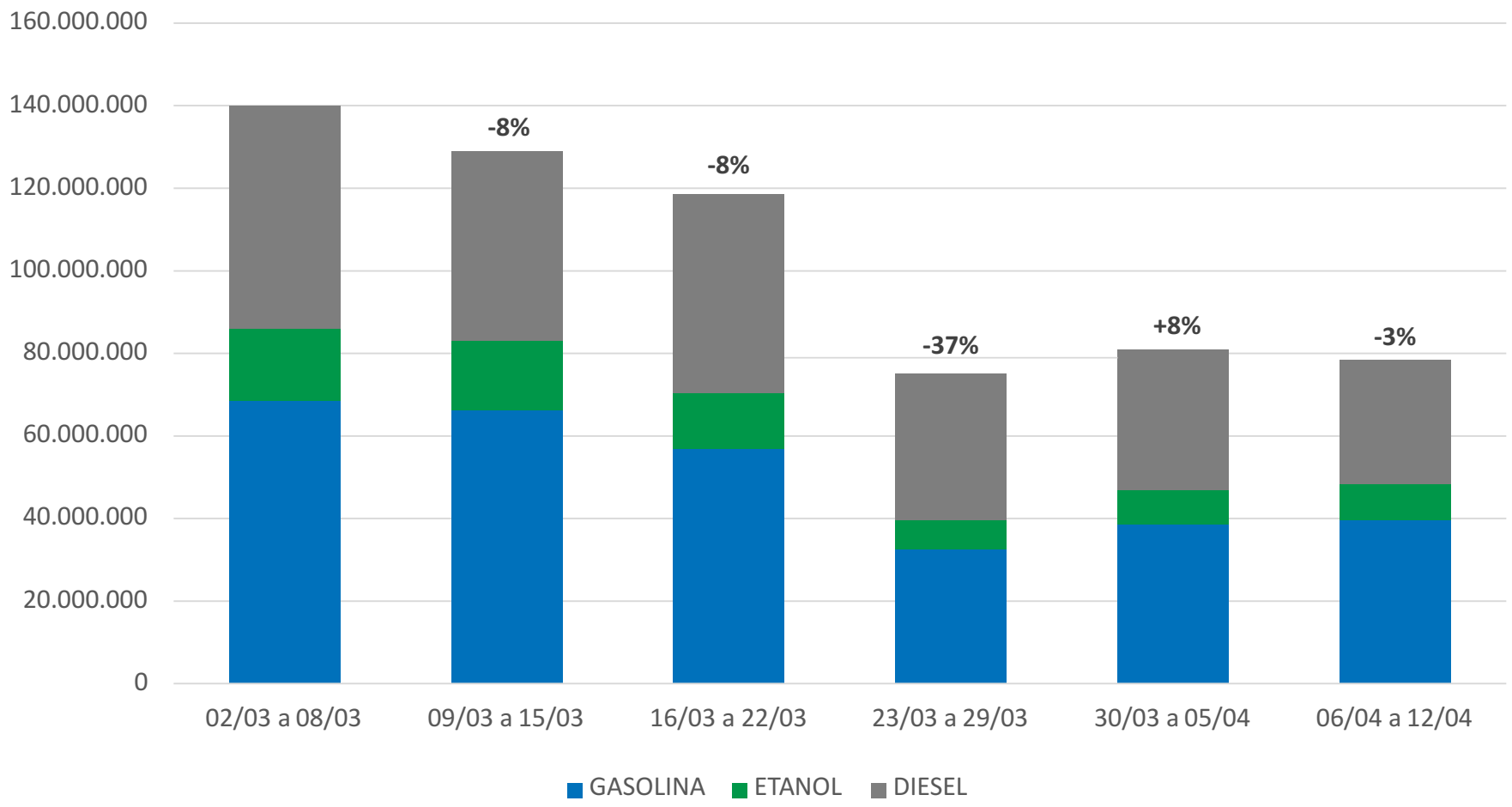

- **Queda de preços** e de **volume vendido**
- Redução média de **R$ 56 milhões no ICMS** devido por semana **(42%)**
- A redução se concentra principalmente em **gasolina e etanol**

Fonte: Phoenix – ambiente analítico da Receita Estadual do Paraná

PARANÁ
GOVERNO DO ESTADO

CORONAVIRUS

INFORMAÇÕES SEMANAIS

IMPACTOS DO COVID - 19

15/04/2020

PARTE 5 | EXPORTAÇÕES

RELATÓRIO IPARDES – ABRIL 2020

RECEITA ESTADUAL

IPARDES

PARANÁ
GOVERNO DO ESTADO
SECRETARIA DA FAZENDA
SECRETARIA DO PLANEJAMENTO
E PROJETOS ESTRUTURANTES

EXPORTAÇÕES | RECEITAS GERADAS PARANÁ (US$ FOB)

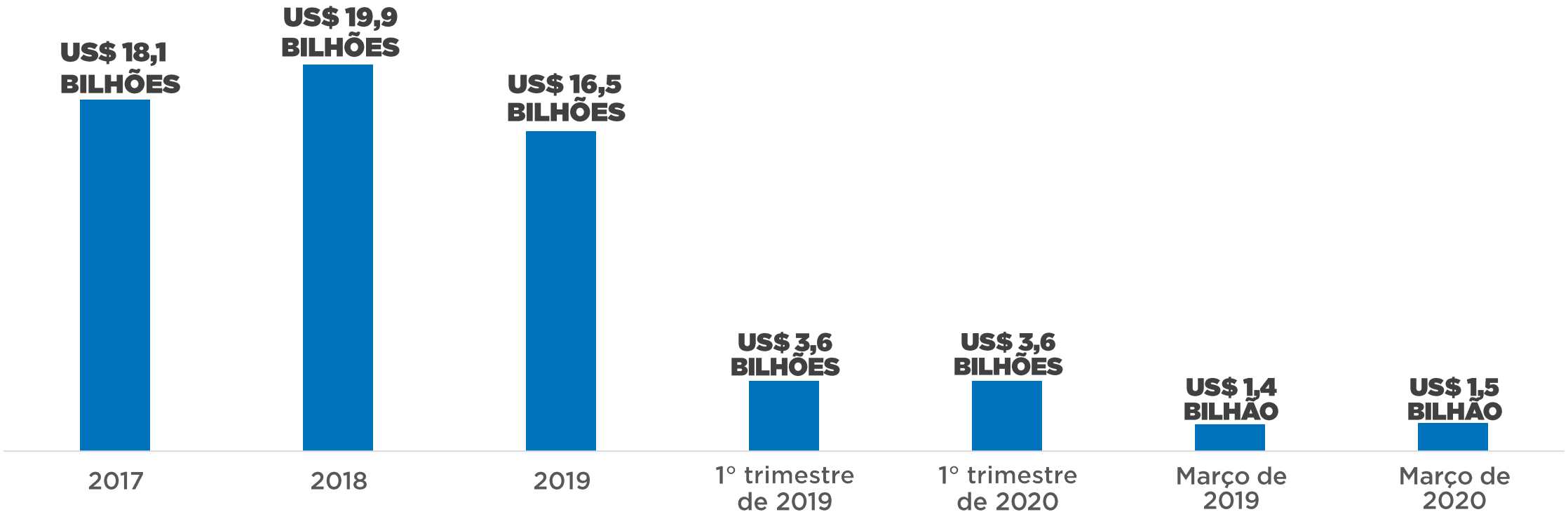

Fonte: Secretaria de Indústria, Comércio Exterior e Serviços

PARANÁ
GOVERNO DO ESTADO

EXPORTAÇÕES | TOTAIS PARANÁ

-0,1% no 1º trim. de 2020
+7,1% em março de 2020

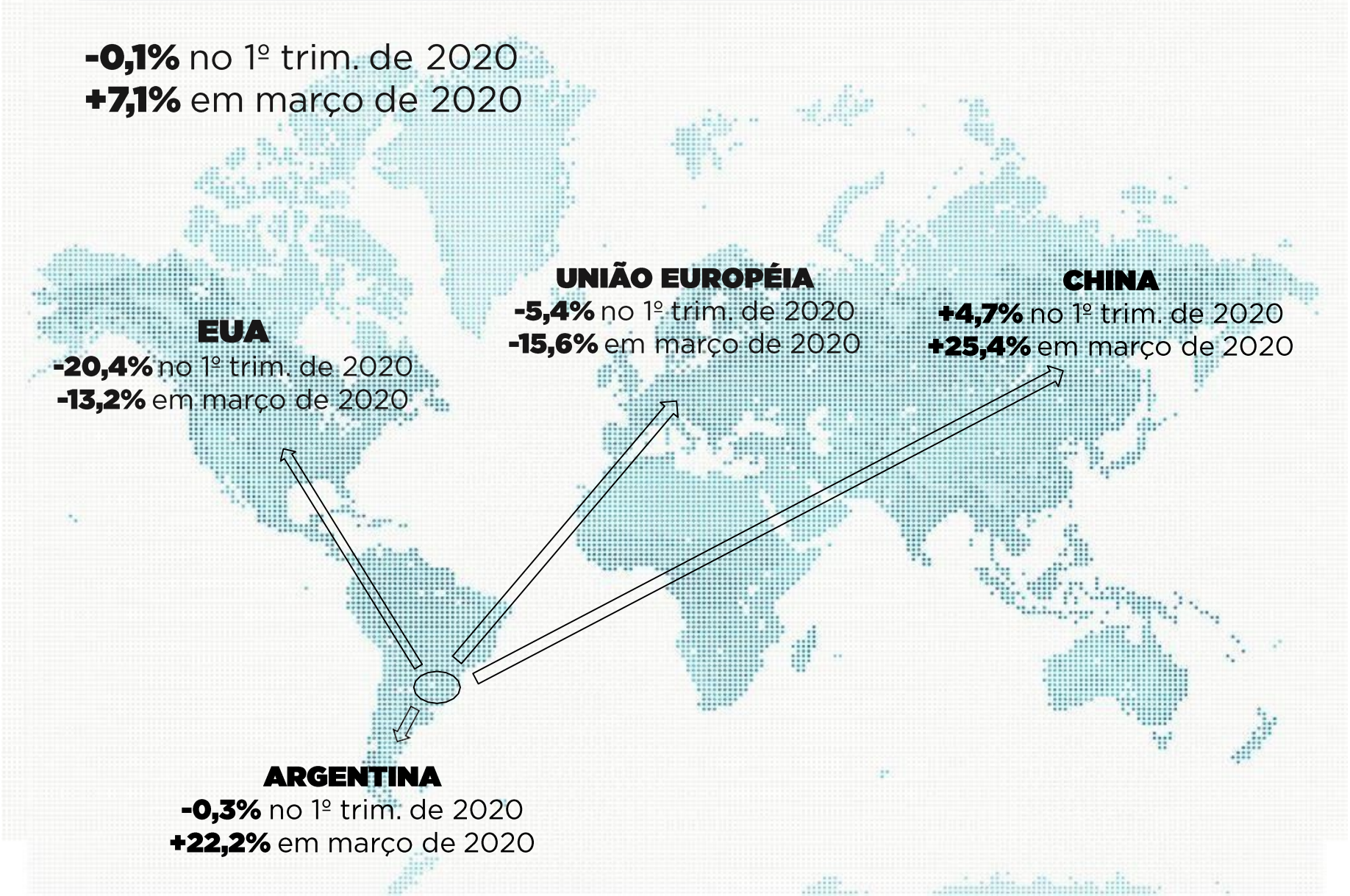

China, União Europeia, Argentina e EUA **são os maiores mercados** dos produtos paranaenses e absorvem **56%** das exportações do Estado.

Diferentemente das vendas aos EUA e UE, as exportações para a China **cresceram tanto no 1º trimestre de 2020 quanto no mês de março.** As exportações paranaenses para a Argentina **registraram estabilidade** no 1º trimestre, o que foi possibilitado pelo importante incremento anotado em março

PARANÁ
GOVERNO DO ESTADO

EXPORTAÇÕES | TODOS OS MERCADOS - PRINCIPAIS PRODUTOS

PRODUTO	US$ FOB		VARIAÇÃO
	1º TRIM. 2019	1º TRIM. 2020	
Soja em grão	788.025.908	855.749.731	8,6%
Carne de frango "in natura"	571.144.041	603.910.082	5,7%
Farelo de soja	274.720.112	222.579.666	-19,0%
Automóveis	79.846.923	155.629.835	94,9%
Papel	129.170.691	138.418.222	7,2%
Celulose	226.939.491	111.041.135	-51,1%
Torneiras e válvulas	8.897.976	102.725.035	1054,5%
Madeira compensada ou contraplacada	110.612.646	76.531.184	-30,8%
Açúcar bruto	41.796.444	75.987.354	81,8%
Óleo de soja bruto	42.863.097	71.736.031	67,4%
Outros produtos	1.346.070.253	1.202.757.546	-10,6%
TOTAL	**3.620.087.582**	**3.617.065.821**	**-0,1%**

Fonte: *IPARDES – Nota: Dados brutos da Secretaria da Indústria, Comércio e Serviços*

PARANÁ
GOVERNO DO ESTADO

VARIAÇÃO DAS EXPORTAÇÕES | 20 MAIORES COMPRADORES DO PR

1º TRIM. DE 2020 EM RELAÇÃO AO 1º TRIM. DE 2019

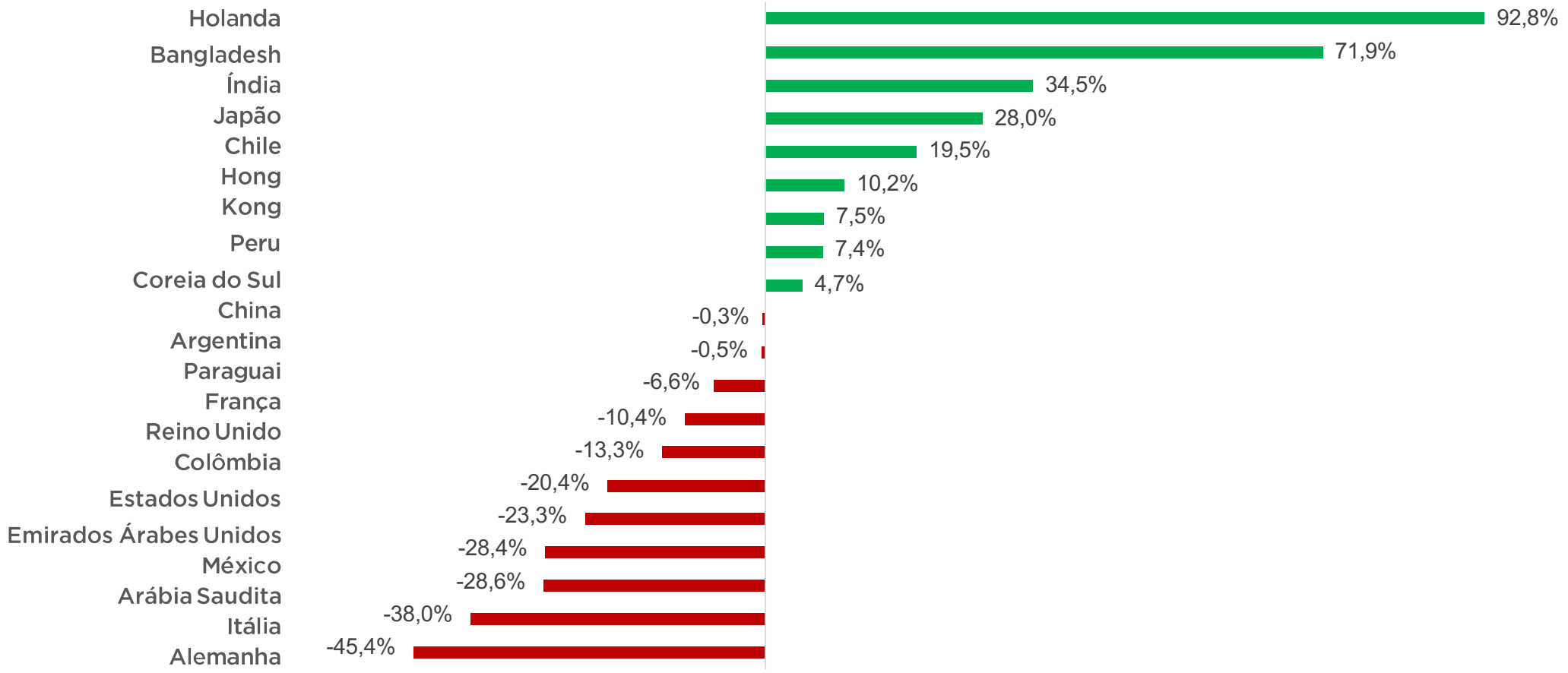

Fonte: Secretaria de Indústria, Comércio Exterior e Serviços

PARANÁ
GOVERNO DO ESTADO

EXPORTAÇÕES | VARIAÇÃO DA RECEITA, VOLUME E PREÇOS

1º TRIM. DE 2020

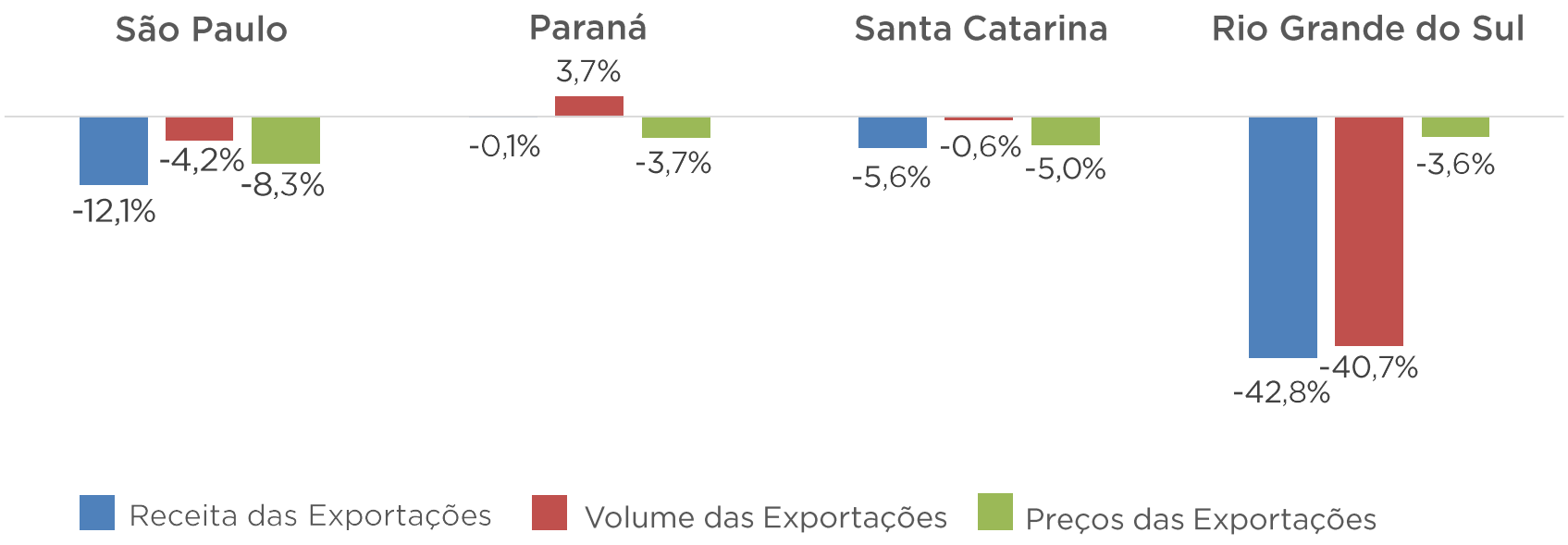

As receitas geradas pelas exportações são determinadas pela **evolução dos preços e da quantidade dos bens transacionados.** Apesar dos indubitáveis efeitos da crise do Covid-19 sobre o comércio exterior paranaense, o Estado - comparativamente a SP, SC e RS - **parece apresentar melhores condições** para uma performance não tão desfavorável das exportações em 2020, por conta dos **consideráveis excedentes agrícolas** produzidos, o que vem **elevando o volume das vendas estaduais.**

Fonte: IPARDES – Nota: Em Comparação a igual período anterior

PARANÁ
GOVERNO DO ESTADO